



OVB Holding AG

Zwischenbericht 1. Quartal 2008

15. Mai 2008, Conference Call

Michael Frahnert, CEO
Oskar Heitz, CFO

Finanzdienstleister für Europa



Agenda

1	Kernaussagen 1. Quartal 2008
2	Operative Kennzahlen
3	Finanzinformationen
4	Ausblick
5	Anhang

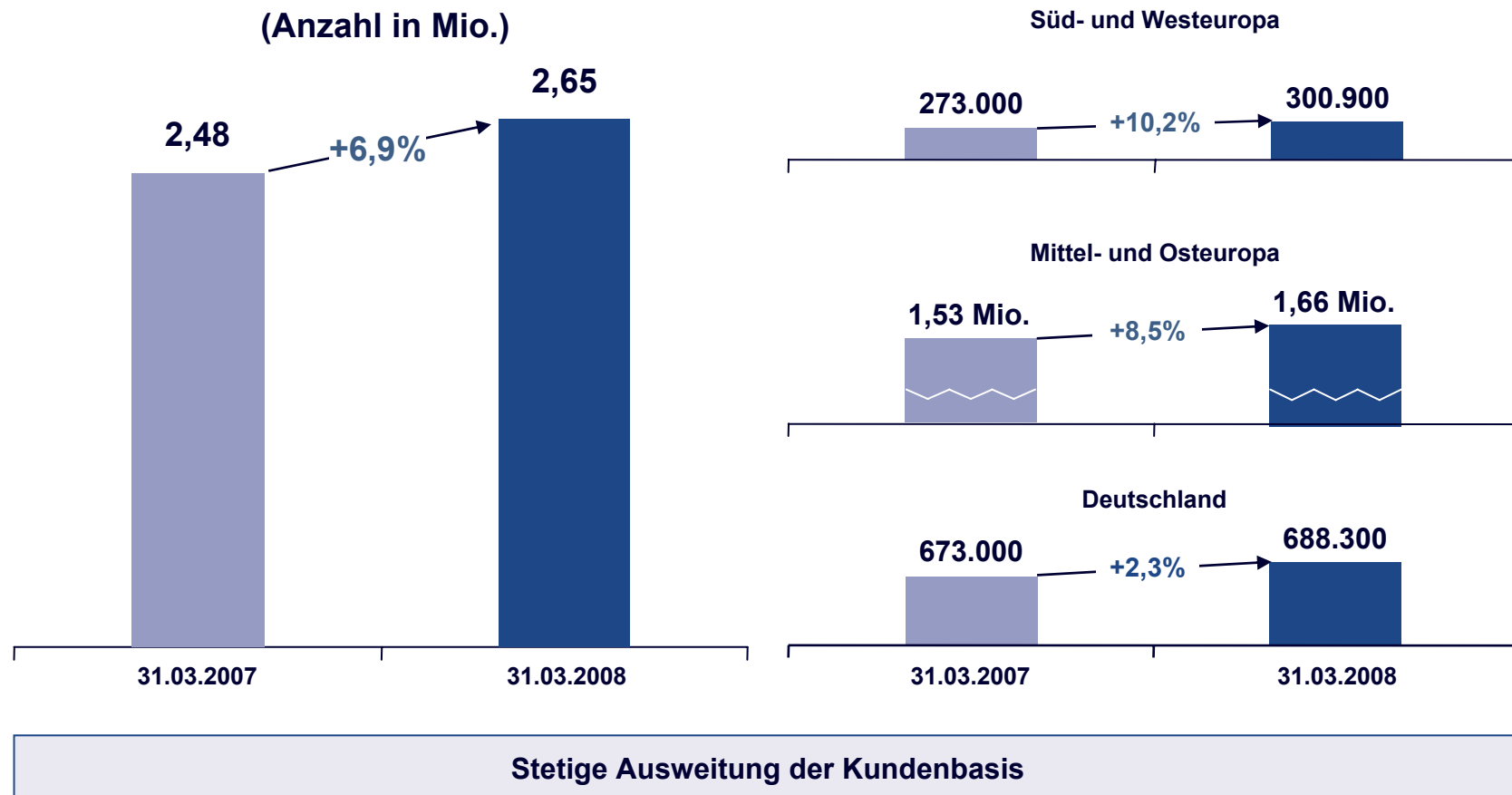
Kernaussagen 1. Quartal 2008

- Erfolgreicher Jahresauftakt
- Alle operativen Kennzahlen des Konzerns im Plus
- Umsatz und Ergebnis deutlich über Vorjahr, obwohl
 - Vorjahresquartal schon sehr stark war und
 - erhebliche Vorleistungen für künftiges Wachstum erbracht wurden.

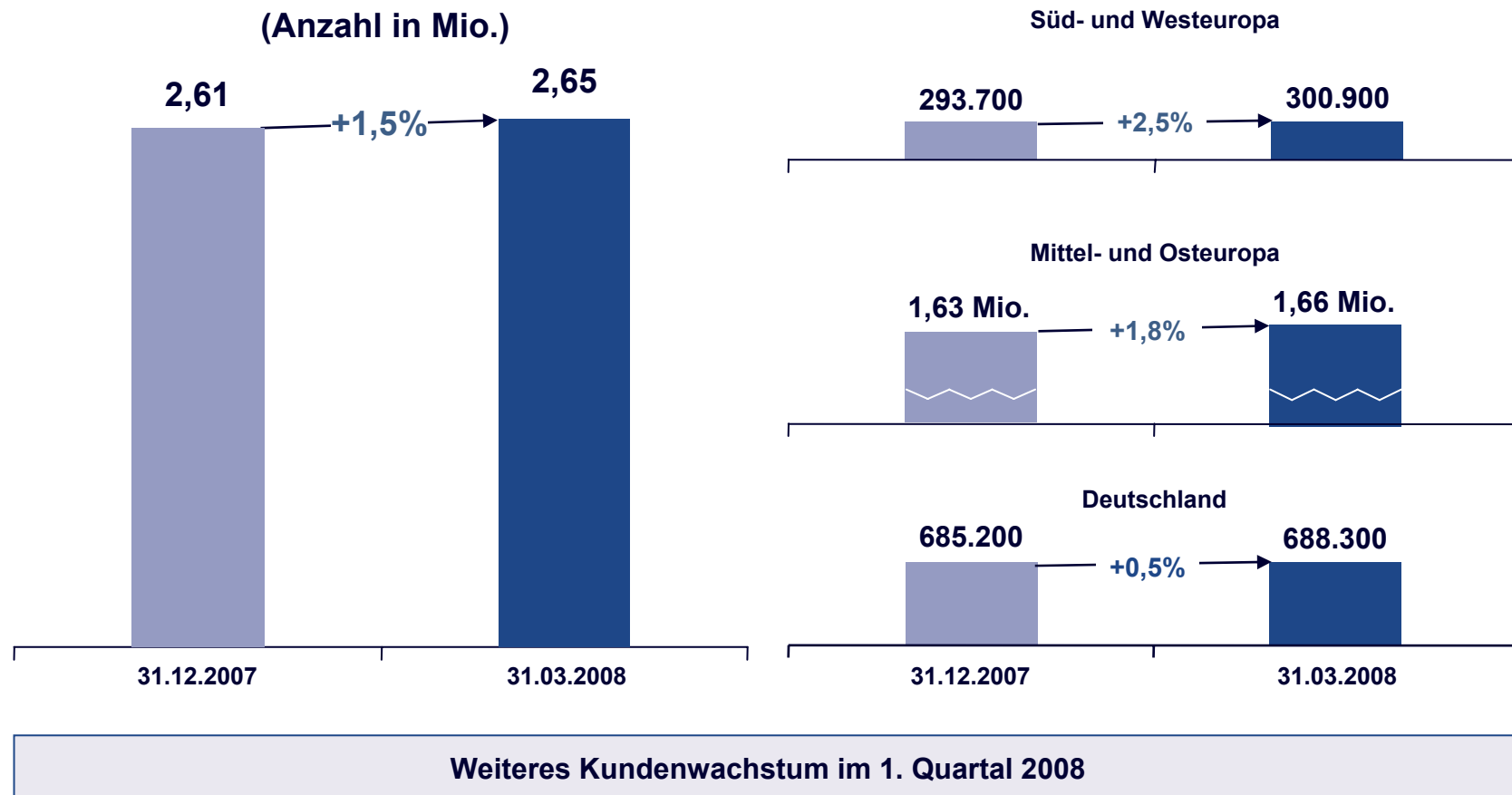
A large, light blue arrow pointing downwards, centered on the page.

Wachstum mit Kontinuität

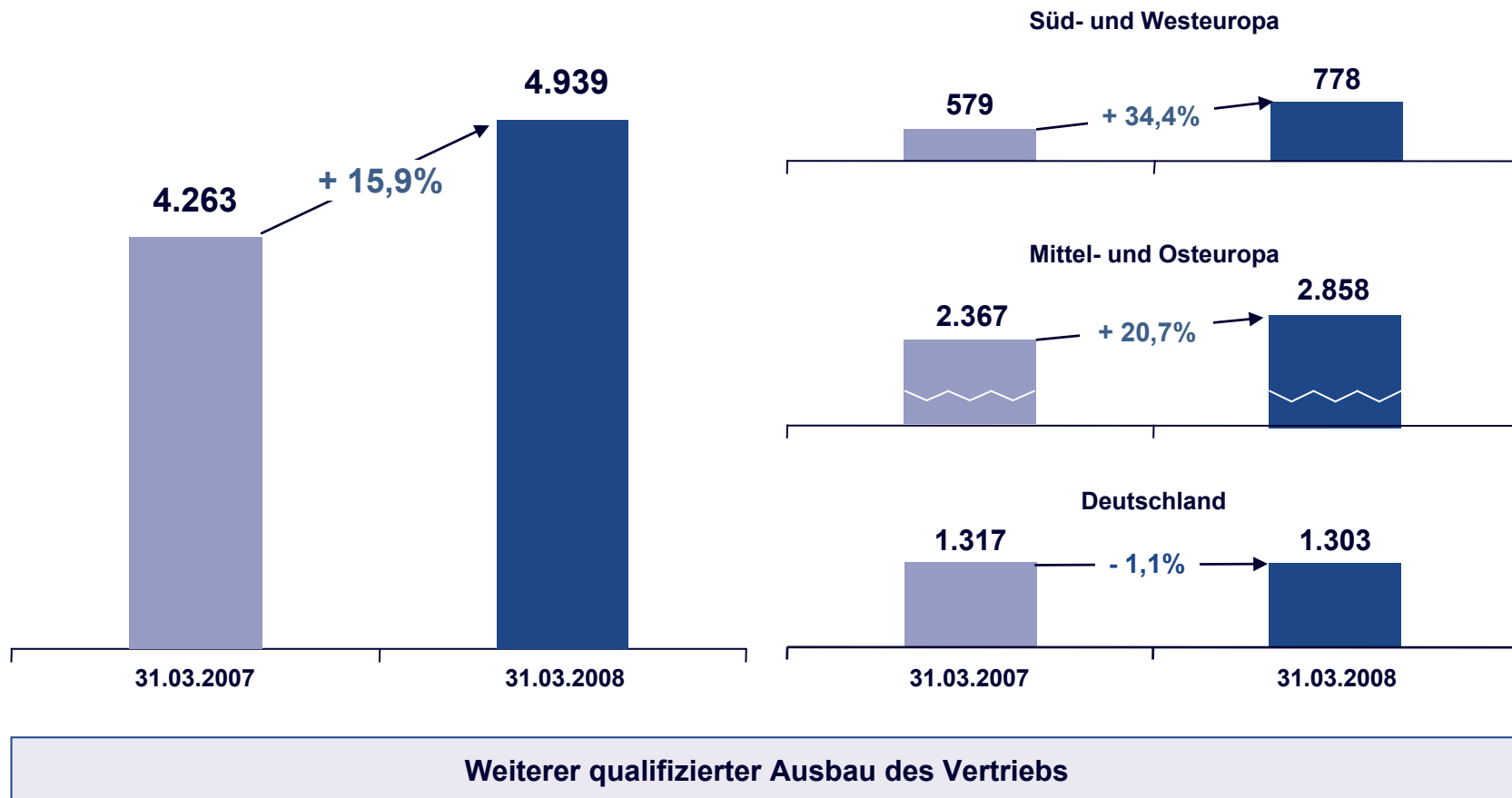
Kundenentwicklung 1. Quartal 2008 (1. Quartal 2007)



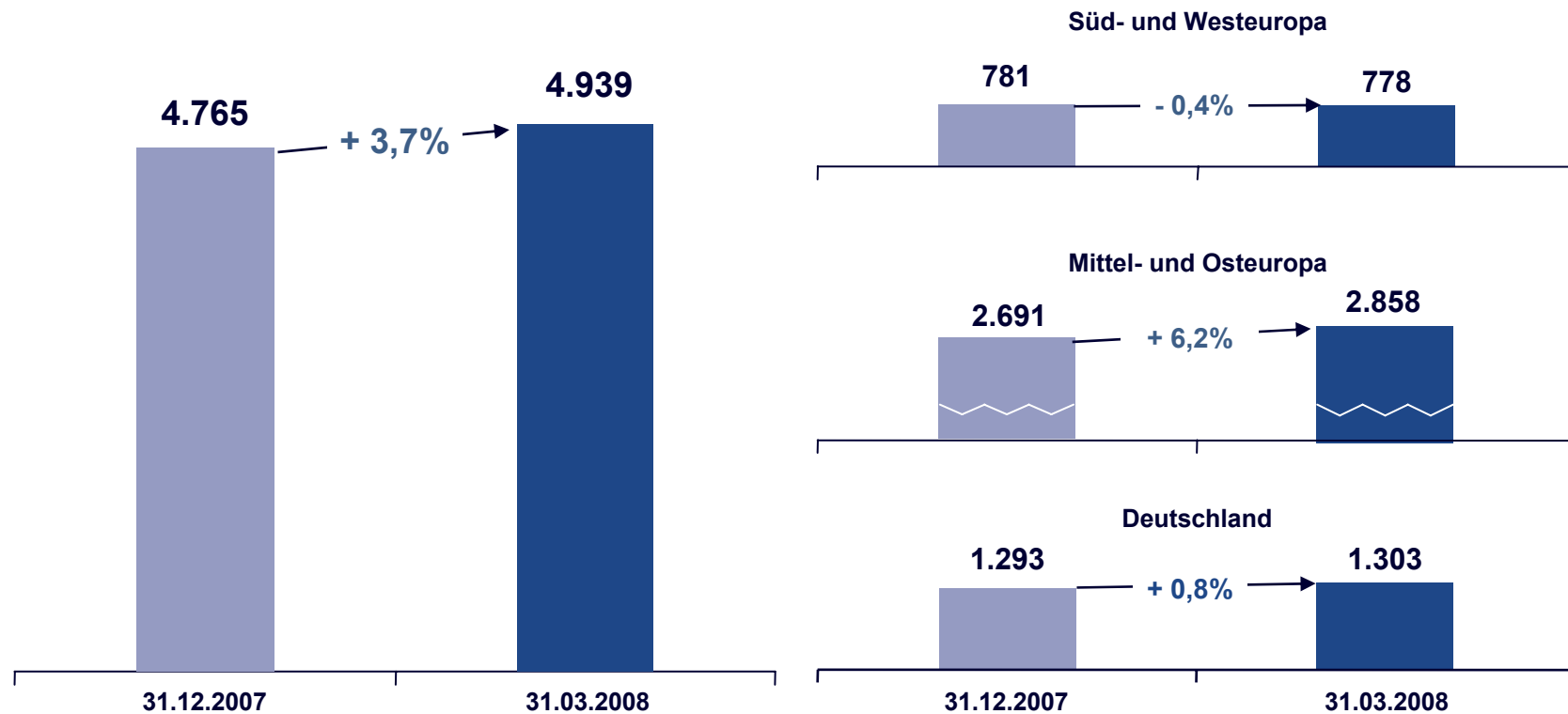
Kundenentwicklung seit Jahresende



Beraterentwicklung 1. Quartal 2008 (1. Quartal 2007)

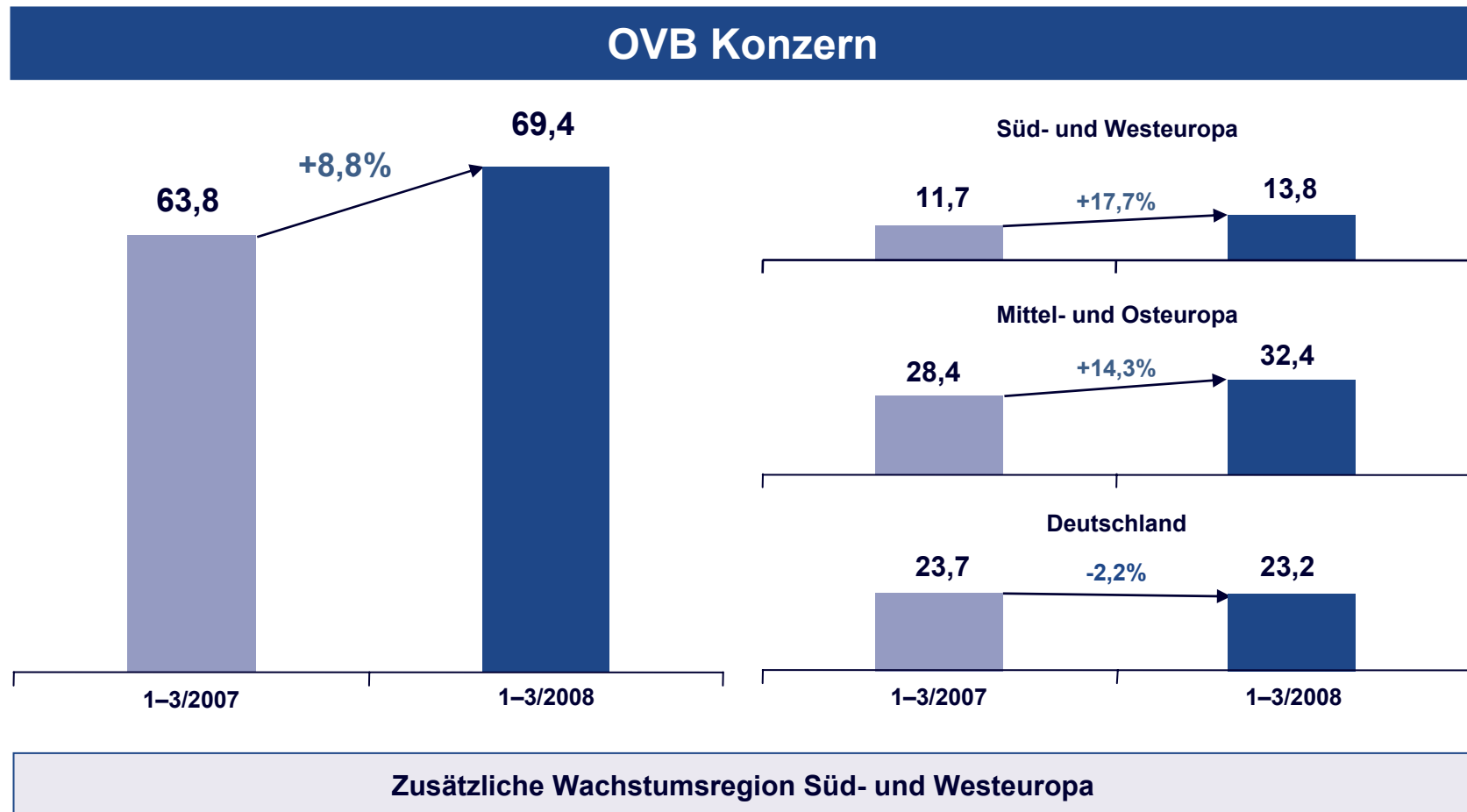


Beraterentwicklung seit Jahresende 2007



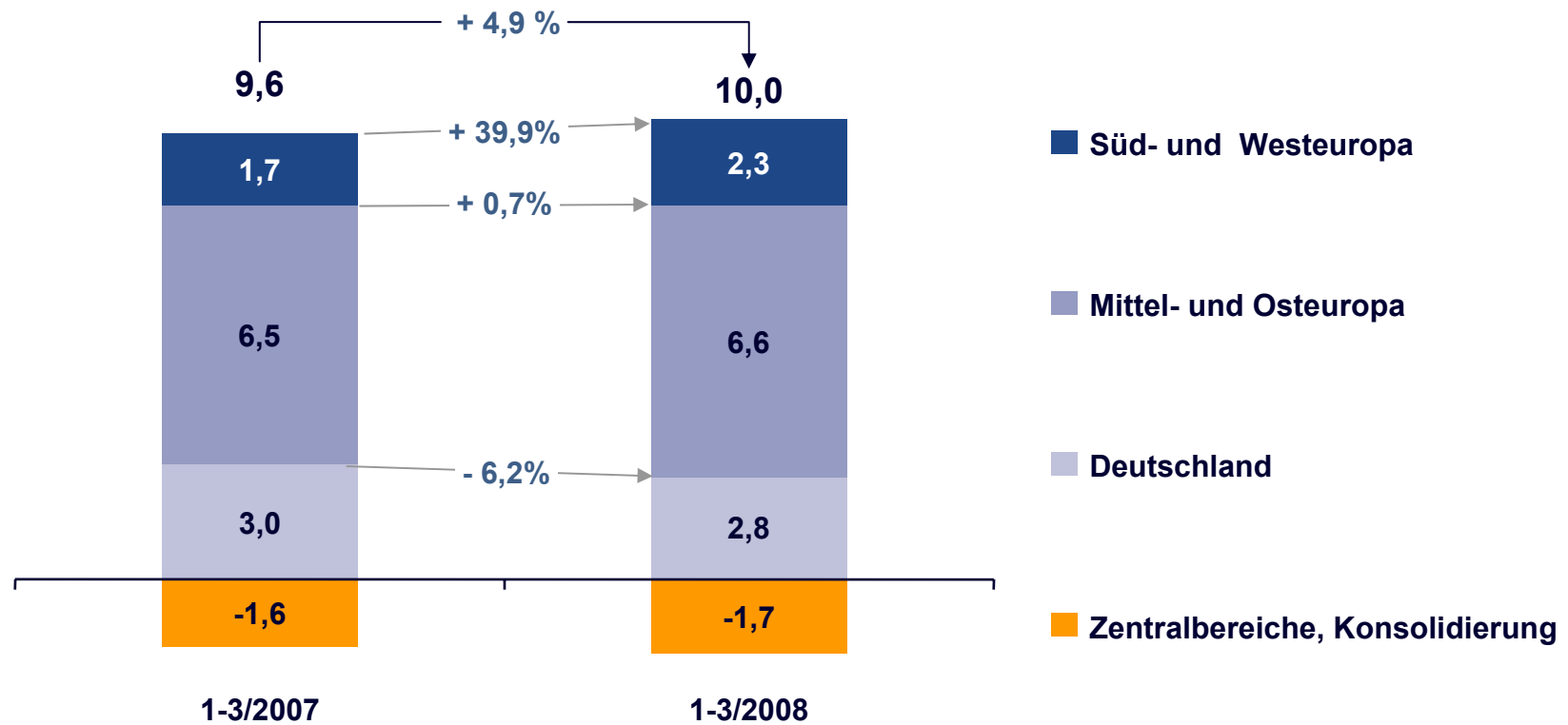
Weiterer Anstieg der Beraterzahl im 1. Quartal 2008

Umsatzentwicklung nach Regionen (in Mio. Euro, gerundet)



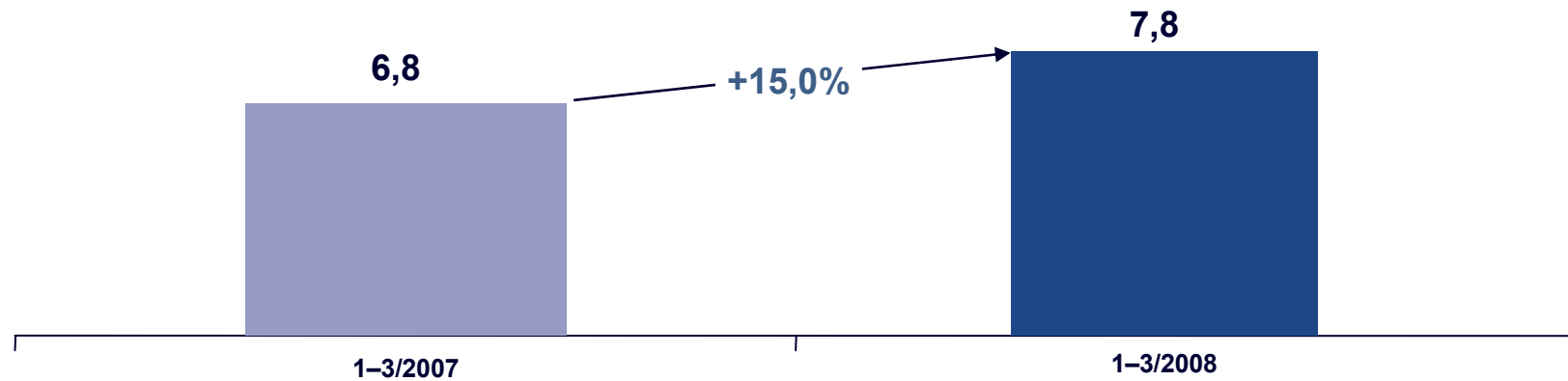
Ergebnis der betrieblichen Geschäftstätigkeit (EBIT)

(in Mio. Euro, gerundet)

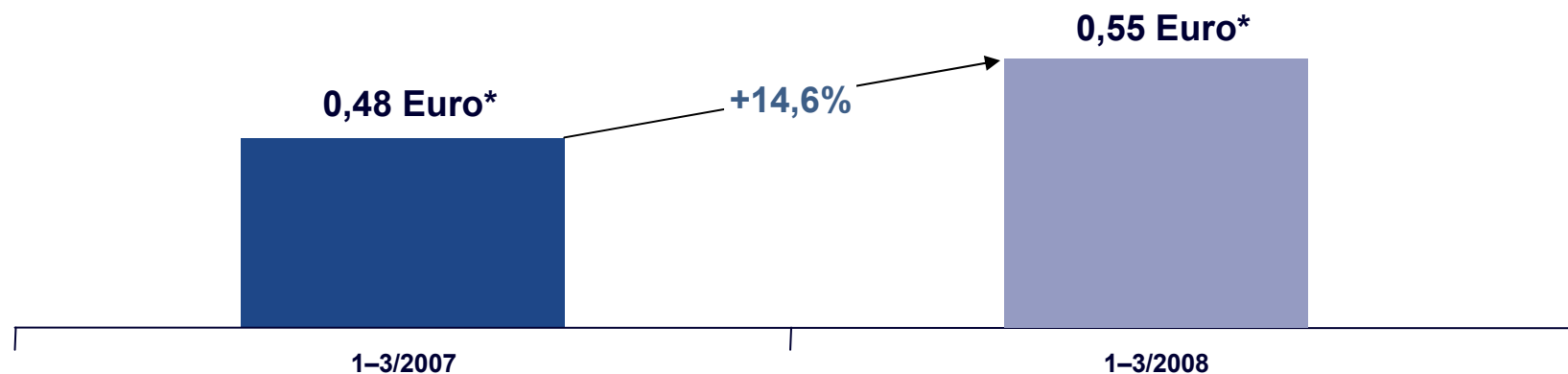


Ausgezeichnetes Vorjahresquartal nochmals übertroffen

Quartalsüberschuss in Mio. Euro, gerundet



Entwicklung Ergebnis je Aktie (EPS) unverwässert

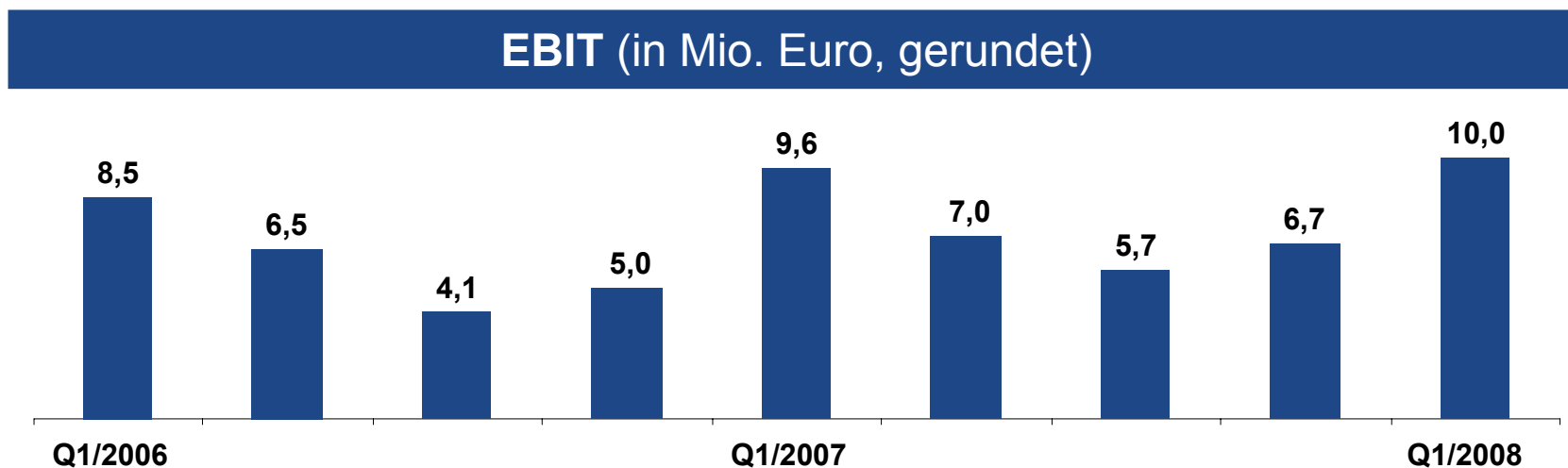


* Auf Basis von 14.251.314 Aktien

Gewinn- und Verlustrechnung



(in Mio. Euro, gerundet)	Q1 2008	Q1 2007	
Erträge aus Vermittlung	63,6	58,3	→ Bisher bester Quartalswert
Aufwendungen für Vermittlungen	-38,3	-34,7	→ Ausbau Kundenberatung/ Prozesse Kundenbetreuung/ neue Büros
Personalaufwand	-6,0	-5,0	→ Marketing- und Serviceleistungen für den Vertrieb weiter verstärkt
Sonstige betriebliche Aufwendungen	-13,6	-11,6	→ Ausbau Vertriebsunterstützung
EBIT	10,0	9,6	→ Nahezu 1/3 des Gesamtjahreszieles
Steuern	-3,0	-3,7	→ Effekte der Unternehmenssteuerreform
Überschuss	7,8	6,8	→ + 15%
EPS	0,55	0,48	→ Fast 50% der Dividende für 2007



**Starkes erstes Quartal schafft gute Voraussetzungen für Erreichen der Gesamtjahresziele
– Der Vorstand bleibt bei den bisherigen Erwartungen:**

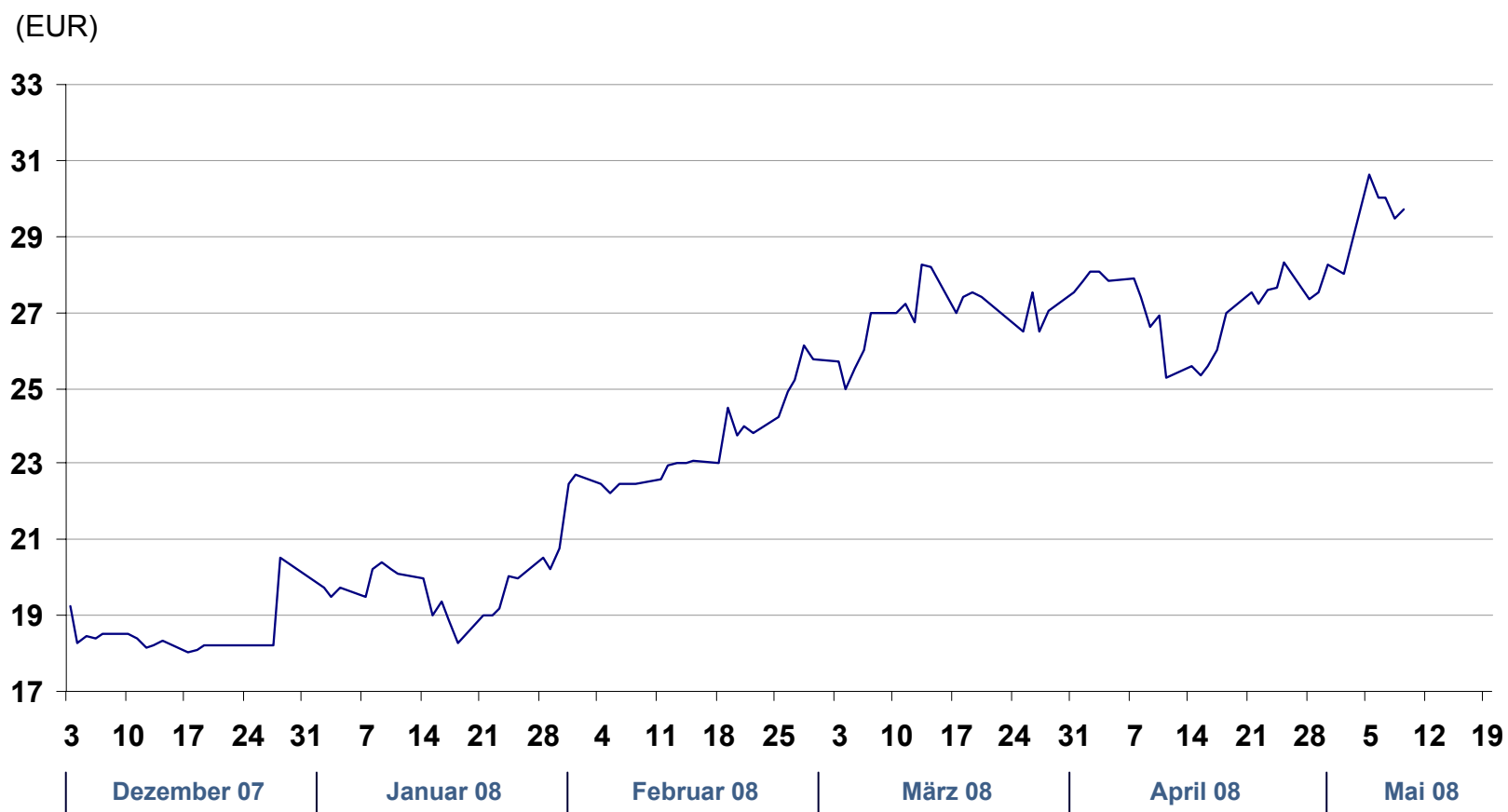
■ Gesamtvertriebsprovisionen	271 Mio. Euro
■ EBIT	32 Mio. Euro
■ Konzernüberschuss	22 Mio. Euro

Auswirkungen der regulatorischen Änderungen in Deutschland dürften im 2. Quartal spürbar werden.

Agenda

1	1. Quartal 2008
2	Operative Kennzahlen
3	Finanzinformationen
4	Ausblick
5	Anhang

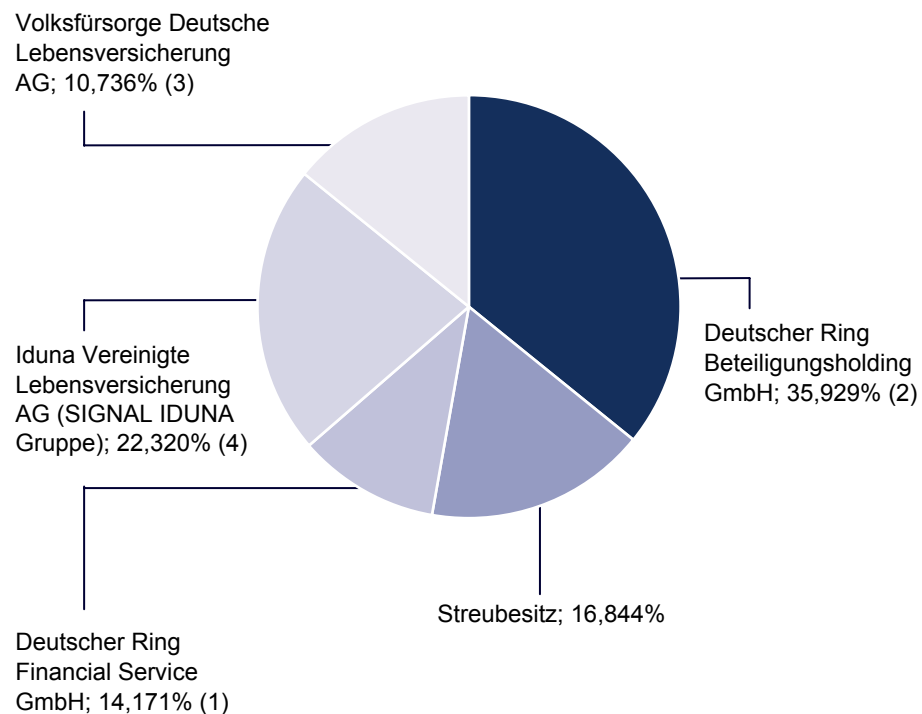
Aktienkursentwicklung (Xetra) seit Dezember 2007



Aktie der OVB Holding AG ISIN DE0006286560



Aktuelle Aktionärsstruktur



Daten zur Aktie

WKN / ISIN Code	628656 / DE0006286560
Börsenkürzel	O4B
Reuters	O4BG.DE
Bloomberg	O4B: GR
Aktiengattung	Nennwertlose Inhaber-Stammaktien
Aktienanzahl	14.251.314 Stück
Grundkapital	14.251.314,00 Euro
Festbesitz ges.	11.851.000 Aktien
DR F.S. (1)	2.019.600 Aktien
DR Bet. (2)	5.120.400 Aktien
Volksfürsorge (3)	1.530.000 Aktien
Iduna (4)	3.181.000 Aktien

Gewinn- und Verlustrechnung



(in Mio. Euro, gerundet)	Q1 2008	Q1 2007	Δ %
Erträge aus Vermittlung	63,6	58,3	+9,1
Aufwendung für Vermittlungen	-38,3	-34,6	+10,7
Personalaufwand	-6,0	-5,1	+17,7
Abschreibungen	-1,0	-1,0	±0
Sonstige betriebliche Aufwendungen	-13,6	-11,6	+17,2
Sonstige betriebliche Erträge	5,3	3,6	+47,2
EBIT	10,0	9,6	+4,2
EBIT-Marge* (in %)	15,7	16,5	-0,8% Pkt.
Finanzergebnis	0,8	0,9	-12,5
Ertragsteuern	-3,0	-3,7	-18,9
Konzernjahresüberschuss	7,8	6,8	+15,0
Ergebnis/Aktie (in Euro)	0,55	0,48	+14,6

* Auf Basis der Erträge aus Vermittlung

Bilanz



(in Mio. Euro, gerundet)

	31.03.2008	31.12.2007	Δ
Aktiva			
Langfristige Vermögenswerte	20,4	17,4	+3,0
Kurzfristige Vermögenswerte	146,8	138,1	+8,7
Forderungen aus Lieferungen und Leistungen	26,2	23,8	+2,4
Forderungen und sonstige Vermögenswerte	27,0	22,7	+4,3
Wertpapiere und Kapitalanlagen	59,3	53,8	+5,5
Zahlungsmittel und Zahlungsmitteläquivalente	34,3	37,8	-3,5
Summe der Vermögenswerte	167,2	155,5	+11,7
Passiva			
Eigenkapital	97,2	89,6	+7,6
Langfristige Schulden	1,4	1,2	+0,2
Kurzfristige Schulden	68,6	64,7	+3,9
Rückstellungen	31,0	31,6	-0,6
Verbindlichkeiten aus Lieferungen und Leistungen	13,1	9,8	+3,3
Andere Verbindlichkeiten	24,5	23,3	+1,2
Summe Eigenkapital und Schulden	167,2	155,5	+11,7

Kontakt



OVb Holding AG

Heumarkt 1
50667 Köln
Deutschland

www.ovb.ag

Brigitte Bonifer

Director/Prokuristin

Investor Relations

Tel.: +49 (0) 221 - 2015 - 288
Telefax: +49 (0) 221 - 2015 - 325
E-Mail: bbonifer@ovb.de

Katja Meenen

Manager

Public Relations

Tel.: +49 (0) 221 - 2015 - 464
Telefax: +49 (0) 221 - 2015 - 325
E-Mail: kmeen@ovb.de

Disclaimer

Die Angaben in dem vorliegenden Dokument beinhalten teilweise zukunftsgerichtete Aussagen, die auf Annahmen und Erwartungen basieren und nicht vorhersehbaren Risiken unterliegen.

Soweit sich die Annahmen bezüglich des weiteren internen und externen Wachstums der Gesellschaft als unzutreffend herausstellen sollten oder sich andere unvorhersehbare Risiken realisieren, ist nicht auszuschließen, dass die tatsächliche Vermögens-, Finanz- und Ertragslage der Gesellschaft wesentlich nachteilig von den in diesem Dokument geäußerten Annahmen und Erwartungen abweicht. Ursache solcher Abweichungen können unter anderem Veränderungen der wirtschaftlichen Lage, der Wettbewerbssituation, Gesetzesänderungen und steuerliche Änderungen sein.

Die OVB Holding AG kann somit keine Gewähr dafür übernehmen, dass die tatsächliche Entwicklung der Vermögens-, Finanz- und Ertragslage der Gesellschaft mit den in diesem Dokument enthaltenen Aussagen übereinstimmen und übernimmt keine Verpflichtung, die in diesem Dokument enthaltenen Äußerungen zu aktualisieren.