

# FACTSHEET

OVB Konzern zum Geschäftsjahr 2018 (Stand März 2019)



## Kennzahlen des OVB Konzerns zum Geschäftsjahr 2018

### Operative Kennzahlen

	Einheit	2017	2018	Veränderung
Kunden (31.12.)	Anzahl	3,35 Mio.	3,48 Mio.	+4,1 %
Finanzvermittler (31.12.)	Anzahl	4.702	4.715	+0,3 %
Gesamtvertriebsprovisionen	Mio. Euro	225,3	231,3	+2,7 %
Erträge aus Vermittlungen	Mio. Euro	221,6	231,3	+4,4 %

### Finanzkennzahlen

	Einheit	2017	2018	Veränderung
Ergebnis der betrieblichen Geschäftstätigkeit (EBIT)	Mio. Euro	16,0	13,2	-17,6 %
EBIT-Marge <sup>1)</sup>	%	7,1	5,7	-1,4 %-Pkte.
Konzernergebnis nach Anteil anderer Gesellschafter	Mio. Euro	12,1	9,6	-20,8 %

<sup>1)</sup> auf Basis der Gesamtvertriebsprovisionen

### Kennzahlen zur OVB Aktie

	Einheit	2017	2018	Veränderung
Grundkapital (31.12.)	Mio. Euro	14,25	14,25	±0,0 %
Anzahl Aktien (31.12.)	Mio. Stück	14,25	14,25	±0,0 %
Ergebnis je Aktie (unverwässert)	Euro	0,85	0,67	-20,8 %
Dividende je Aktie <sup>2)</sup>	Euro	0,75	0,75	±0,0 %

<sup>2)</sup> 2018 Vorschlag

## Kennzahlen nach Regionen zum Geschäftsjahr 2018

### Mittel- und Osteuropa

	Einheit	2017	2018	Veränderung
Kunden (31.12.)	Anzahl	2,27 Mio.	2,39 Mio.	+5,0 %
Finanzvermittler (31.12.)	Anzahl	2.753	2.752	±0,0 %
Gesamtvertriebsprovisionen	Mio. Euro	109,0	116,3	+6,7 %
EBIT	Mio. Euro	9,5	9,9	+3,5 %
EBIT-Marge <sup>1)</sup>	%	8,7	8,5	-0,2 %-Pkte.

<sup>1)</sup> auf Basis der Gesamtvertriebsprovisionen

### Deutschland

	Einheit	2017	2018	Veränderung
Kunden (31.12.)	Anzahl	623.138	616.775	-1,0 %
Finanzvermittler (31.12.)	Anzahl	1.296	1.333	+2,9 %
Gesamtvertriebsprovisionen	Mio. Euro	59,1	59,4	+0,5 %
EBIT	Mio. Euro	6,7	7,1	+6,0 %
EBIT-Marge <sup>1)</sup>	%	11,3	11,9	+0,6 %-Pkte.

<sup>1)</sup> auf Basis der Gesamtvertriebsprovisionen

### Süd- und Westeuropa

	Einheit	2017	2018	Veränderung
Kunden (31.12.)	Anzahl	453.044	481.283	+6,2 %
Finanzvermittler (31.12.)	Anzahl	653	630	-3,5 %
Gesamtvertriebsprovisionen	Mio. Euro	57,2	55,6	-2,7 %
EBIT	Mio. Euro	7,6	6,2	-18,2 %
EBIT-Marge <sup>1)</sup>	%	13,3	11,2	-2,1 %-Pkte.

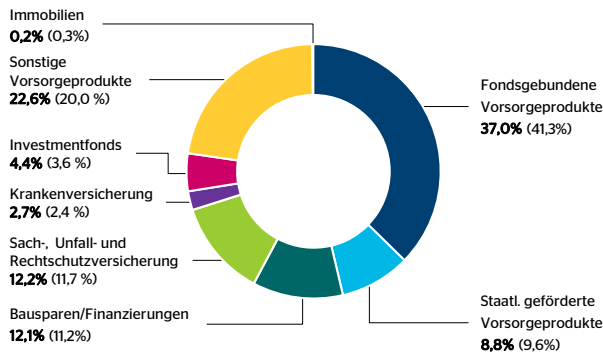
<sup>1)</sup> auf Basis der Gesamtvertriebsprovisionen

# FACTSHEET

OVB Konzern zum Geschäftsjahr 2018 (Stand März 2019)



## Zusammensetzung des Neugeschäfts nach Produktbereichen 2018 (2017)



## Finanzkalender 2018/2019

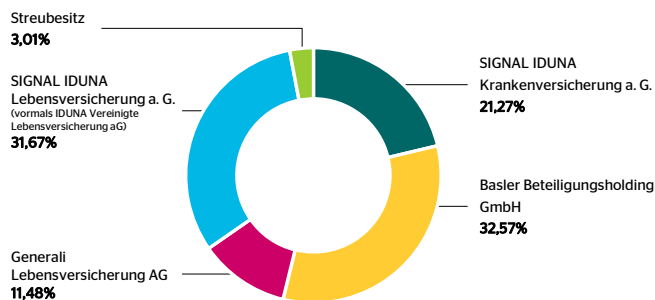
<b>23. März 2018</b>	Veröffentlichung des Jahresabschlusses 2017
<b>8. Mai 2018</b>	Ergebnisse zum ersten Quartal 2018
<b>5. Juni 2018</b>	Hauptversammlung 2018, Köln
<b>7. August 2018</b>	Ergebnisse zum zweiten Quartal 2018
<b>9. November 2018</b>	Ergebnisse zum dritten Quartal 2018
<b>21. März 2019</b>	Veröffentlichung des Jahresabschlusses 2018
<b>8. Mai 2019</b>	Ergebnisse zum ersten Quartal 2019
<b>14. Juni 2019</b>	Hauptversammlung 2019, Köln
<b>14. August 2019</b>	Ergebnisse zum zweiten Quartal 2019
<b>14. November 2019</b>	Ergebnisse zum dritten Quartal 2019

## Daten zur OVB Aktie 2017

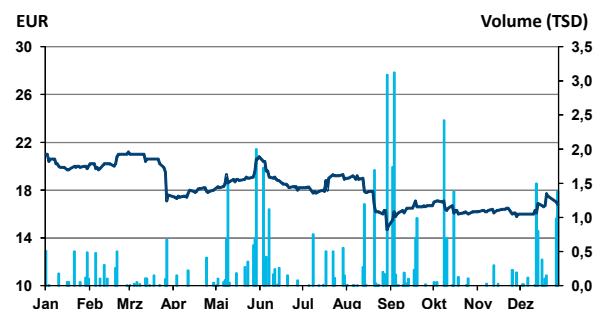
<b>Wertpapierkenn-Nr.</b>	628656
<b>ISIN CODE</b>	DE0006286560
<b>Börsenkürzel</b>	O4B
	Reuters: O4BG.DE
	Bloomberg: O4B:GR
<b>Aktiengattung</b>	Nennwertlose Inhaber-Stammaktien
<b>Aktienanzahl</b>	14.251.314
<b>Zulassungssegment</b>	Prime Standard

<b>Emissionspreis</b>	21,00 Euro
<b>Erster Kurs Xetra</b>	21,40 Euro (21.7.2006)
<b>Ende des Vorjahres</b>	22,065 Euro (29.12.2017)
<b>Höchstkurs</b>	21,20 Euro (1.3.2018)
<b>Tiefstkurs</b>	14,70 Euro (30.8.2018)
<b>Letzter</b>	16,80 Euro (28.12.2018)
<b>Marktkapitalisierung</b>	239 Mio. Euro (28.12.2018)

## Aktionärsstruktur der OVB Holding AG per 31.12.2018



## Aktienkurs 2018 (Xetra)



## Vorstand

Mario Freis (CEO)  
Oskar Heitz (CFO)  
Thomas Hücker (COO)

## Aufsichtsrat

Michael Johnigk (Vorsitzender)  
Dr. Thomas A. Lange (Stellvertretender Vorsitzender)  
Maximilian Beck

Markus Jost  
Wilfried Kempchen  
Winfried Spies

## Unternehmensprofil

Der OVB Konzern mit Sitz der Holding in Köln ist einer der führenden europäischen Finanzvermittlungskonzerne. Seit Gründung im Jahr 1970 steht die langfristige, themenübergreifende und vor allem kundenorientierte Finanzberatung privater Haushalte im Mittelpunkt der OVB Geschäftstätigkeit. OVB kooperiert mit über 100 leistungsstarken Produktgebern und bedient mit wettbewerbsfähigen Produkten die individuellen Bedürfnisse ihrer Kunden, von der Existenzsicherung und der Absicherung von Sach- und Vermögenswerten bis zu Altersvorsorge und Vermögensauf- und -ausbau. OVB ist aktuell in 15 europäischen Ländern aktiv. 4.715 hauptberufliche Finanzvermittler betreuen 3,48 Millionen Kunden. 2018 erwirtschaftete die OVB Holding AG mit ihren Tochtergesellschaften Gesamtvertriebsprovisionen in Höhe von 231,3 Mio. Euro sowie ein EBIT von 13,2 Mio. Euro. Die OVB Holding AG ist seit Juli 2006 an der Frankfurter Wertpapierbörse (Prime Standard, ISIN DE0006286560) notiert.