

FACTSHEET

OVB Konzern zum Geschäftsjahr 2021 (Stand März 2022)



Kennzahlen des OVB Konzerns zum Geschäftsjahr 2021

Operative Kennzahlen

	Einheit	2020	2021	Veränderung
Kunden (31.12.)	Anzahl	3,96 Mio.	4,13 Mio.	+4,3 %
Finanzvermittler (31.12.)	Anzahl	5.248	5.603	+6,8 %
Erträge aus Vermittlungen	Mio. Euro	270,6	320,7	+18,5 %

Finanzkennzahlen

	Einheit	2020	2021	Veränderung
Ergebnis der betrieblichen Geschäftstätigkeit (EBIT)	Mio. Euro	14,9	21,8	+46,2 %
EBIT-Marge	%	5,5	6,8	+1,3 %-Pkt.
Konzernergebnis nach Anteil anderer Gesellschafter	Mio. Euro	10,5	15,7	+49,9 %

Kennzahlen zur OVB Aktie

	Einheit	2020	2021	Veränderung
Grundkapital (31.12.)	Mio. Euro	14,25	14,25	±0,0 %
Anzahl Aktien (31.12.)	Mio. Stück	14,25	14,25	±0,0 %
Ergebnis je Aktie (unverwässert)	Euro	0,74	1,10	+49,9 %
Dividende je Aktie*	Euro	0,75 + 0,25	0,90	+20,0 %

* 2021 Vorschlag; Veränderung ggü. der ordentlichen Dividende von 0,75 Euro für das Geschäftsjahr 2020

Kennzahlen nach Regionen zum Geschäftsjahr 2021

Mittel- und Osteuropa

	Einheit	2020	2021	Veränderung
Kunden (31.12.)	Anzahl	2,70 Mio.	2,82 Mio.	+4,4 %
Finanzvermittler (31.12.)	Anzahl	3.071	3.276	+6,7 %
Erträge aus Vermittlungen	Mio. Euro	130,4	157,9	+21,1 %
EBIT	Mio. Euro	14,2	20,4	+43,4 %
EBIT-Marge	%	10,9	12,9	+2,0 %-Pkt.

Deutschland

	Einheit	2020	2021	Veränderung
Kunden (31.12.)	Anzahl	609.432	613.386	+0,6 %
Finanzvermittler (31.12.)	Anzahl	1.242	1.240	-0,2 %
Erträge aus Vermittlungen	Mio. Euro	61,3	64,5	+5,1 %
EBIT	Mio. Euro	8,1	8,2	+1,2 %
EBIT-Marge	%	13,2	12,7	-0,5 %-Pkt.

Süd- und Westeuropa

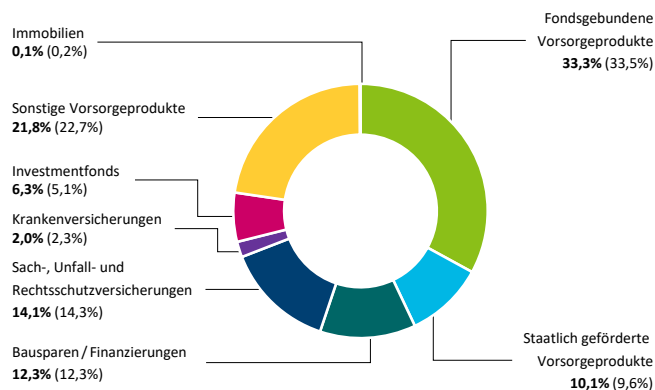
	Einheit	2020	2021	Veränderung
Kunden (31.12.)	Anzahl	652.934	700.606	+7,3 %
Finanzvermittler (31.12.)	Anzahl	935	1.087	+16,3 %
Erträge aus Vermittlungen	Mio. Euro	78,9	98,4	+24,7 %
EBIT	Mio. Euro	4,2	9,1	+117,1 %
EBIT-Marge	%	5,3	9,2	+3,9 %-Pkt.

FACTSHEET

OVB Konzern zum Geschäftsjahr 2021 (Stand März 2022)



Zusammensetzung des Neugeschäfts nach Produktbereichen 2021 (2020)



Finanzkalender 2021/2022

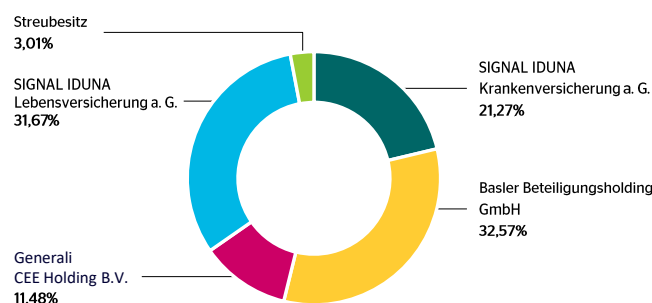
Datum	Veranstaltung
23. März 2021	Veröffentlichung Konzernabschluss 2020
11. Mai 2021	Ergebnisse zum ersten Quartal 2021
9. Juni 2021	Hauptversammlung 2021, Köln
11. August 2021	Ergebnisse zum zweiten Quartal 2021
9. November 2021	Ergebnisse zum dritten Quartal 2021
23. März 2022	Veröffentlichung Konzernabschluss 2021
11. Mai 2022	Ergebnisse zum ersten Quartal 2022
15. Juni 2022	Hauptversammlung 2022, Köln
10. August 2022	Ergebnisse zum zweiten Quartal 2022
9. November 2022	Ergebnisse zum dritten Quartal 2022

Daten zur OVB Aktie 2021

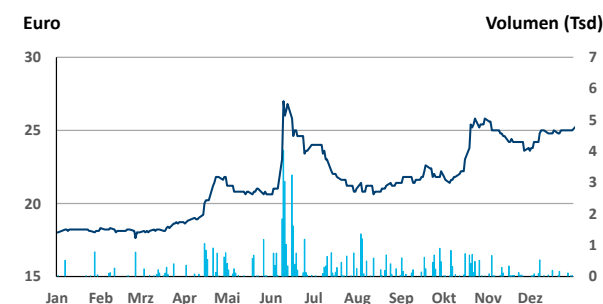
Wertpapierkenn-Nr.	628656
ISIN CODE	DE0006286560
Börsenkürzel	O4B
	Reuters: O4BG.DE
	Bloomberg: O4B:GR
Aktiengattung	Nennwertlose Inhaber-Stammaktien
Aktienanzahl	14.251.314
Zulassungssegment	Prime Standard

Emissionspreis	21,00 Euro
Erster Kurs Xetra	21,40 Euro (21.7.2006)
Ende des Vorjahres	18,00 Euro (30.12.2020)
Höchstkurs	27,00 Euro (8.6.2021)
Tiefstkurs	17,60 Euro (23.2.2021)
Letzter	25,00 Euro (30.12.2021)
Marktkapitalisierung	356 Mio. Euro (30.12.2021)

Aktionärsstruktur der OVB Holding AG per 31.12.2021



Aktienkurs 2021 (Xetra)



Vorstand

Mario Freis (CEO)
Frank Burow (CFO)
Thomas Hücker (COO)

Aufsichtsrat

Michael Johnigk (Vorsitzender)
Dr. Thomas A. Lange (Stellvertretender Vorsitzender)
Markus Jost

Wilfried Kempchen
Harald Steirer
Julia Wiens¹

¹ seit 9. Juni 2021

Unternehmensprofil

Der OVB Konzern mit Sitz der Holding in Köln ist einer der führenden europäischen Finanzvermittlungskonzerne. Seit Gründung im Jahr 1970 steht die langfristige, themenübergreifende und vor allem kundenorientierte Finanzberatung privater Haushalte im Mittelpunkt der OVB Geschäftstätigkeit. OVB kooperiert mit über 100 leistungsstarken Produktgebern und bedient mit wettbewerbsfähigen Produkten die individuellen Bedürfnisse ihrer Kunden, von der Existenzsicherung und der Absicherung von Sach- und Vermögenswerten bis zu Altersvorsorge und Vermögensauf- und -ausbau. OVB ist aktuell in 15 europäischen Ländern aktiv. 5.603 hauptberufliche Finanzvermittler betreuen 4,13 Millionen Kunden. 2021 erwirtschaftete die OVB Holding AG mit ihren Tochtergesellschaften Erträge aus Vermittlungen in Höhe von 320,7 Mio. Euro und ein EBIT von 21,8 Mio. Euro. Die OVB Holding AG ist seit Juli 2006 an der Frankfurter Wertpapierbörse (Prime Standard, ISIN DE0006286560) notiert.