

# FACTSHEET

OVB Konzern zum Geschäftsjahr 2023 (Stand März 2024)



## Kennzahlen des OVB Konzerns zum Geschäftsjahr 2023

### Operative Kennzahlen

	Einheit	2022	2023	Veränderung
Kund*innen (31.12.)	Anzahl	4,27 Mio.	4,50 Mio.	+5,4 %
Finanzvermittler*innen (31.12.)	Anzahl	5.772	5.892	+2,1 %
Erträge aus Vermittlungen	Mio. Euro	331,9	354,3	+6,7 %

### Finanzkennzahlen

	Einheit	2022	2023	Veränderung
Ergebnis vor Zinsen und Steuern (EBIT)	Mio. Euro	22,0	17,8	-19,0 %
EBIT-Marge	%	6,6	5,0	-1,6 %-Pkt.
Konzernergebnis nach Anteil anderer Gesellschafter	Mio. Euro	14,7	14,3	-2,4 %

### Kennzahlen zur OVB Aktie

	Einheit	2022	2023	Veränderung
Grundkapital (31.12.)	Mio. Euro	14,25	14,25	±0,0 %
Anzahl Aktien (31.12.)	Mio. Stück	14,25	14,25	±0,0 %
Ergebnis je Aktie (unverwässert)	Euro	1,03	1,00	-2,4 %
Dividende je Aktie*	Euro	0,90	0,90*	±0,0 %

\* 2023 Vorschlag

## Kennzahlen nach Regionen zum Geschäftsjahr 2023

### Mittel- und Osteuropa

	Einheit	2022	2023	Veränderung
Kund*innen (31.12.)	Anzahl	2,92 Mio.	3,11 Mio.	+6,7 %
Finanzvermittler*innen (31.12.)	Anzahl	3.461	3.695	+6,8 %
Erträge aus Vermittlungen	Mio. Euro	174,4	198,5	+13,8 %
Ergebnis vor Zinsen und Steuern (EBIT)	Mio. Euro	18,8	19,6	+4,5 %
EBIT-Marge	%	10,8	9,9	-0,9 %-Pkt.

### Deutschland

	Einheit	2022	2023	Veränderung
Kund*innen (31.12.)	Anzahl	616.224	613.037	-0,5 %
Finanzvermittler*innen (31.12.)	Anzahl	1.219	1.120	-8,1 %
Erträge aus Vermittlungen	Mio. Euro	61,2	58,7	-4,1 %
Ergebnis vor Zinsen und Steuern (EBIT)	Mio. Euro	7,2	4,8	-33,2 %
EBIT-Marge	%	11,8	8,2	-3,6 %-Pkt.

### Süd- und Westeuropa

	Einheit	2022	2023	Veränderung
Kund*innen (31.12.)	Anzahl	738.712	779.678	+5,5 %
Finanzvermittler*innen (31.12.)	Anzahl	1.092	1.077	-1,4 %
Erträge aus Vermittlungen	Mio. Euro	96,3	97,2	+0,8 %
Ergebnis vor Zinsen und Steuern (EBIT)	Mio. Euro	5,2	3,2	-38,0 %
EBIT-Marge	%	5,4	3,3	-2,1 %-Pkt.

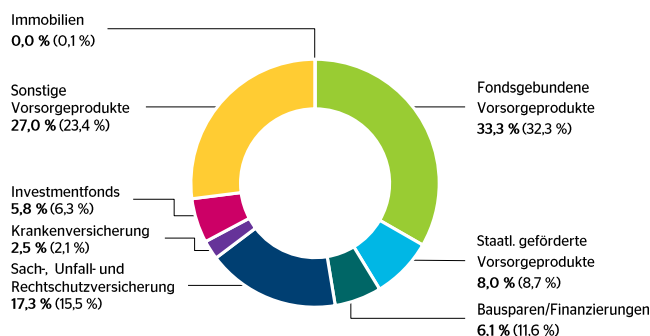
Bei Prozentangaben und Zahlen können Rundungsdifferenzen auftreten. Prozentangaben sind auf Basis TEUR gerechnet.

# FACTSHEET

OVB Konzern zum Geschäftsjahr 2023 (Stand März 2024)



## Zusammensetzung des Neugeschäfts nach Produktbereichen 2023 (2022)



## Finanzkalender 2023/2024

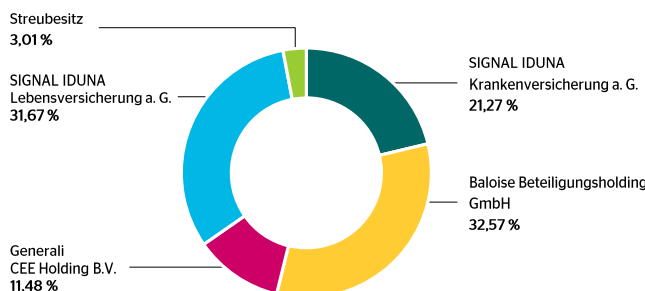
29. März 2023	Veröffentlichung Konzernabschluss 2022
9. Mai 2023	Ergebnisse zum ersten Quartal 2023
14. Juni 2023	Hauptversammlung 2023, Köln
11. August 2021	Ergebnisse zum zweiten Quartal 2023
8. November 2023	Ergebnisse zum dritten Quartal 2023
21. März 2024	Veröffentlichung Konzernabschluss 2023
8. Mai 2024	Ergebnisse zum ersten Quartal 2024
12. Juni 2024	Hauptversammlung 2024, Köln
13. August 2024	Ergebnisse zum zweiten Quartal 2024
7. November 2024	Ergebnisse zum dritten Quartal 2024

## Daten zur OVB Aktie 2023

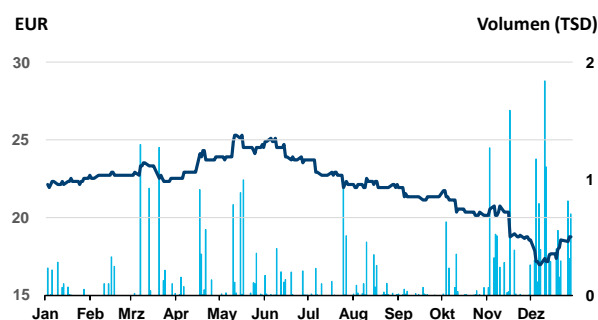
Wertpapierkenn-Nr.	628656
ISIN CODE	DE0006286560
Börsenkürzel	O4B
	Reuters: O4BG.DE
	Bloomberg: O4B:GR
Aktiengattung	Nennwertlose Inhaber-Stammaktien
Aktienanzahl	14.251.314
Zulassungssegment	Prime Standard

Emissionspreis	21,00 Euro
Erster Kurs Xetra	21,40 Euro (21.7.2006)
Ende des Vorjahres	22,00 Euro (30.12.2022)
Höchstkurs	25,40 Euro (11.5.2023)
Tiefstkurs	17,00 Euro (7.12.2023)
Letzter	18,80 Euro (29.12.2023)
Marktkapitalisierung	268 Mio. Euro (29.12.2023)

## Aktionärsstruktur der OVB Holding AG per 31.12.2023



## Aktienkurs 2023 (Xetra)



## Vorstand

Mario Freis (CEO)  
Frank Burow (CFO)  
Heinrich Fritzlär (COO)

## Aufsichtsrat

Michael Johnigk (Vorsitzender)  
Dr. Thomas A. Lange (Stellvertretender Vorsitzender)  
Markus Jost

Sascha Bassir  
Roman Jurás  
Torsten Uhlig

## Unternehmensprofil

Der OVB Konzern mit Sitz der Holding in Köln ist einer der führenden europäischen Finanzvermittlungskonzerne. Seit Gründung im Jahr 1970 steht die langfristige, themenübergreifende und vor allem kundenorientierte Finanzberatung privater Haushalte im Mittelpunkt der OVB Geschäftstätigkeit. OVB kooperiert mit über 100 leistungsstarken Produktgebern und bedient mit wettbewerbsfähigen Produkten die individuellen Bedürfnisse ihrer Kund\*innen, von der Existenzsicherung und der Absicherung von Sach- und Vermögenswerten bis zu Altersvorsorge und Vermögensauf- und -ausbau. OVB ist aktuell in 16 europäischen Ländern aktiv. 5.892 hauptberufliche Finanzvermittler\*innen betreuen 4,50 Millionen Kund\*innen. 2023 erwirtschaftete die OVB Holding AG mit ihren Tochtergesellschaften Erträge aus Vermittlungen in Höhe von 354,3 Mio. Euro und ein EBIT von 17,8 Mio. Euro. Die OVB Holding AG ist seit Juli 2006 an der Frankfurter Wertpapierbörse (Prime Standard, ISIN DE0006286560) notiert.