

### Kennzahlen des OVB Konzerns zum Geschäftsjahr 2024

#### Operative Kennzahlen

	Einheit	2023	2024	Veränderung
Kund*innen (31.12.)	Anzahl	4,50 Mio.	4,70 Mio.	+4,5 %
Finanzvermittler*innen (31.12.)	Anzahl	5.892	6.278	+6,6 %
Erträge aus Vermittlungen	Mio. Euro	354,3	408,6	+15,3 %

#### Finanzkennzahlen

	Einheit	2023	2024	Veränderung
Ergebnis vor Zinsen und Steuern (EBIT)	Mio. Euro	17,8	20,3	+14,0 %
EBIT-Marge	%	5,0	5,0	±0,0 %-Pkt.
Konzernergebnis nach Anteil anderer Gesellschafter	Mio. Euro	14,3	19,2	+34,2 %

#### Kennzahlen zur OVB Aktie

	Einheit	2023	2024	Veränderung
Grundkapital (31.12.)	Mio. Euro	14,25	14,25	±0,0 %
Anzahl Aktien (31.12.)	Mio. Stück	14,25	14,25	±0,0 %
Ergebnis je Aktie (unverwässert)	Euro	1,00	1,35	+34,2 %
Dividende je Aktie*	Euro	0,90*	1,00*	+11,1 %

\* 2024 Vorschlag

### Kennzahlen nach Regionen zum Geschäftsjahr 2024

#### Mittel- und Osteuropa

	Einheit	2023	2024	Veränderung
Kund*innen (31.12.)	Anzahl	3,11 Mio.	3,28 Mio.	+5,3 %
Finanzvermittler*innen (31.12.)	Anzahl	3.695	3.951	+6,9 %
Erträge aus Vermittlungen	Mio. Euro	198,5	228,4	+15,1 %
Ergebnis vor Zinsen und Steuern (EBIT)	Mio. Euro	19,6	23,9	+21,5 %
EBIT-Marge	%	9,9	10,4	+0,5 %-Pkt.

#### Deutschland

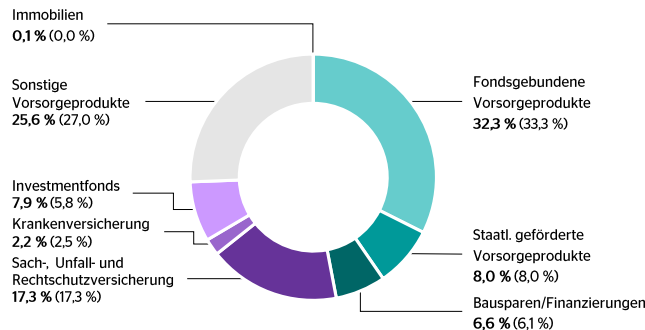
	Einheit	2023	2024	Veränderung
Kund*innen (31.12.)	Anzahl	613.037	599.690	-2,2 %
Finanzvermittler*innen (31.12.)	Anzahl	1.120	1.118	-0,2 %
Erträge aus Vermittlungen	Mio. Euro	58,7	61,7	+5,1 %
Ergebnis vor Zinsen und Steuern (EBIT)	Mio. Euro	4,8	4,4	-9,7 %
EBIT-Marge	%	8,2	7,1	-1,2 %-Pkt.

#### Süd- und Westeuropa

	Einheit	2023	2024	Veränderung
Kund*innen (31.12.)	Anzahl	779.678	830.014	+6,5 %
Finanzvermittler*innen (31.12.)	Anzahl	1.077	1.209	+12,3 %
Erträge aus Vermittlungen	Mio. Euro	97,2	118,5	+22,0 %
Ergebnis vor Zinsen und Steuern (EBIT)	Mio. Euro	3,2	1,7	-45,7 %
EBIT-Marge	%	3,3	1,5	-1,8 %-Pkt.

Bei Prozentangaben und Zahlen können Rundungsdifferenzen auftreten. Prozentangaben sind auf Basis TEUR gerechnet.

### Zusammensetzung des Neugeschäfts nach Produktbereichen 2024 (2023)



### Finanzkalender 2024/2025

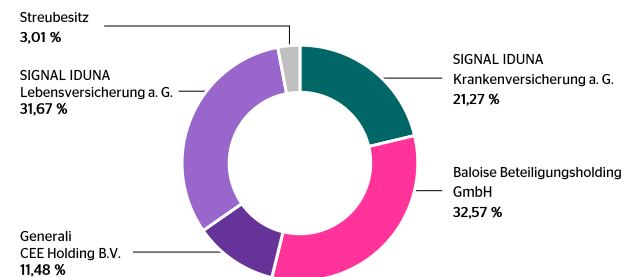
21. März 2024	Veröffentlichung Konzernabschluss 2023
8. Mai 2024	Ergebnisse zum ersten Quartal 2024
12. Juni 2024	Hauptversammlung 2024, Köln
13. August 2024	Ergebnisse zum zweiten Quartal 2024
7. November 2024	Ergebnisse zum dritten Quartal 2024
28. März 2025	Veröffentlichung Konzernabschluss 2024
8. Mai 2025	Ergebnisse zum ersten Quartal 2025
18. Juni 2025	Hauptversammlung 2025, Köln
8. August 2025	Ergebnisse zum zweiten Quartal 2025
30. Oktober 2025	Ergebnisse zum dritten Quartal 2025

### Daten zur OVB Aktie 2024

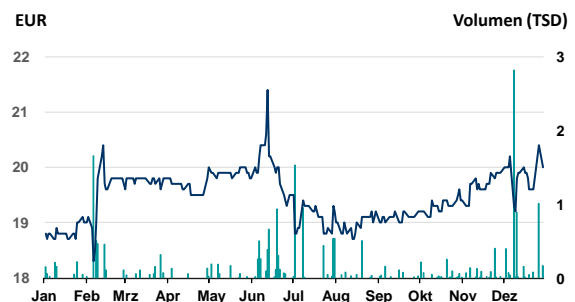
Wertpapierkenn-Nr.	628656
ISIN CODE	DE0006286560
Börsenkürzel	O4B
	Reuters: O4BG.DE
	Bloomberg: O4B:GR
Aktiengattung	Nennwertlose Inhaber-Stammaktien
Aktienanzahl	14.251.314
Zulassungssegment	Prime Standard

Emissionspreis	21,00 Euro
Erster Kurs Xetra	21,40 Euro (21.7.2006)
Ende des Vorjahres	18,80 Euro (29.12.2023)
Höchstkurs	21,40 Euro (12.6.2024)
Tiefstkurs	18,30 Euro (6.2.2024)
Letzter	20,00 Euro (30.12.2024)
Marktkapitalisierung	285 Mio. Euro (30.12.2024)

### Aktionärsstruktur der OVB Holding AG per 31.12.2024



### Aktienkurs 2024 (Xetra)



### Vorstand

Mario Freis (CEO)  
Frank Burow (CFO)  
Heinrich Fritzlar (COO)

### Aufsichtsrat

Michael Johnigk (Vorsitzender)  
Dr. Thomas A. Lange (Stellvertretender Vorsitzender)  
Markus Jost

Sascha Bassir  
Roman Jurás  
Torsten Uhlig

### Unternehmensprofil

Der OVB Konzern mit Sitz der Holding in Köln ist einer der führenden europäischen Finanzvermittlungskonzerne. Seit Gründung im Jahr 1970 steht die langfristige, themenübergreifende und vor allem kundenorientierte Finanzberatung privater Haushalte im Mittelpunkt der OVB Geschäftstätigkeit. OVB kooperiert mit über 100 leistungsstarken Produktgebern und bedient mit wettbewerbsfähigen Produkten die individuellen Bedürfnisse ihrer Kund\*innen, von der Existenzsicherung und der Absicherung von Sach- und Vermögenswerten bis zu Altersvorsorge und Vermögensauf- und -ausbau. OVB ist aktuell in 16 europäischen Ländern aktiv. 6.278 hauptberufliche Finanzvermittler\*innen betreuen 4,70 Millionen Kund\*innen. 2024 erwirtschaftete die OVB Holding AG mit ihren Tochtergesellschaften Erträge aus Vermittlungen in Höhe von 408,6 Mio. Euro und ein EBIT von 20,3 Mio. Euro. Die OVB Holding AG ist seit Juli 2006 an der Frankfurter Wertpapierbörse (Prime Standard, ISIN DE0006286560) notiert.