

Kennzahlen des OVB Konzerns 2025

Operative Kennzahlen

	Einheit	2024	2025	Veränderung
Kund*innen (31.12.)	Anzahl	4,70 Mio.	4,90 Mio.	+4,1 %
Finanzvermittler*innen (31.12.)	Anzahl	6.278	6.539	+4,2 %
Erträge aus Vermittlungen	Mio. Euro	404,2 ¹⁾	437,2	+8,2 %

Finanzkennzahlen

	Einheit	2024	2025	Veränderung
Ergebnis vor Zinsen und Steuern (EBIT)	Mio. Euro	20,3	10,6	-47,9 %
EBIT-Marge	%	5,0	2,4	-2,6 %-Pkt.
Konzernergebnis Anteilseigner OVB Holding AG	Mio. Euro	19,2	8,6	-55,4 %

Kennzahlen zur OVB Aktie

	Einheit	2024	2025	Veränderung
Grundkapital (31.12.)	Mio. Euro	14,25	14,25	±0,0 %
Anzahl Aktien (31.12.)	Mio. Stück	14,25	14,25	±0,0 %
Ergebnis je Aktie (unverwässert)	Euro	1,35	0,60	-55,4 %
Dividende je Aktie	Euro	1,00	0,75 ²⁾	-25,0 %

Kennzahlen zu den Regionen 2025

Mittel- und Osteuropa

	Einheit	2024	2025	Veränderung
Kund*innen (31.12.)	Anzahl	3,28 Mio.	3,42 Mio.	+4,3 %
Finanzvermittler*innen (31.12.)	Anzahl	3.951	4.129	+4,5 %
Erträge aus Vermittlungen	Mio. Euro	227,3 ¹⁾	263,3	+15,8 %
Ergebnis vor Zinsen und Steuern (EBIT)	Mio. Euro	23,9	29,7	+24,4 %
EBIT-Marge	%	10,5 ¹⁾	11,3	+0,8 %-Pkt.

Deutschland

	Einheit	2024	2025	Veränderung
Kund*innen (31.12.)	Anzahl	599.690	594.111	-0,9 %
Finanzvermittler*innen (31.12.)	Anzahl	1.118	1.093	-2,2 %
Erträge aus Vermittlungen	Mio. Euro	61,1 ¹⁾	59,4	-2,8 %
Ergebnis vor Zinsen und Steuern (EBIT)	Mio. Euro	4,4	3,5	-20,4 %
EBIT-Marge	%	7,1	5,8	-1,3 %-Pkt.

Süd- und Westeuropa

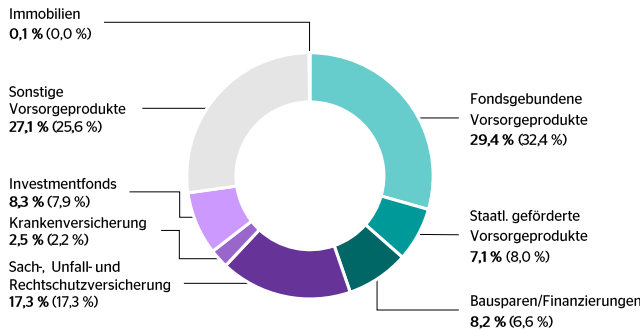
	Einheit	2024	2025	Veränderung
Kund*innen (31.12.)	Anzahl	830.014	886.847	+6,8 %
Finanzvermittler*innen (31.12.)	Anzahl	1.209	1.317	+8,9 %
Erträge aus Vermittlungen	Mio. Euro	115,8 ¹⁾	114,5	-1,2 %
Ergebnis vor Zinsen und Steuern (EBIT)	Mio. Euro	1,7	-7,8	> -100 %
EBIT-Marge	%	1,5	-6,8	> -100 %

Bei Prozentangaben und Zahlen können Rundungsdifferenzen auftreten. Prozentangaben sind auf Basis TEUR gerechnet.

1) Die Vergleichsinformationen wurden aufgrund der Änderung einer Rechnungslegungsmethode angepasst (siehe Konzernanhang 4.3 Umsatzrealisierung)

2) 2025 Vorschlag

Zusammensetzung des Neugeschäfts nach Produktbereichen 2025 (2024)



Finanzkalender 2025/2026

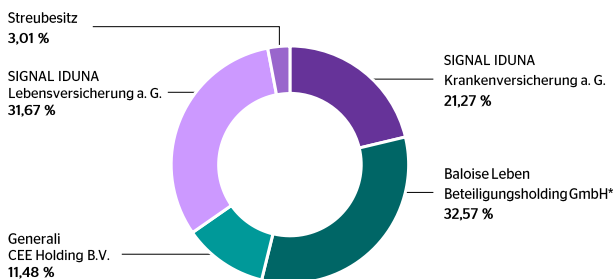
28. März 2025	Veröffentlichung Konzernabschluss 2024
8. Mai 2025	Ergebnisse zum ersten Quartal 2025
18. Juni 2025	Hauptversammlung 2025, Köln
8. August 2025	Ergebnisse zum zweiten Quartal 2025
30. Oktober 2025	Ergebnisse zum dritten Quartal 2025
26. März 2026	Veröffentlichung Konzernabschluss 2025
13. Mai 2026	Ergebnisse zum ersten Quartal 2026
12. Juni 2026	Hauptversammlung 2026, Köln
13. August 2026	Ergebnisse zum zweiten Quartal 2026
3. November 2026	Ergebnisse zum dritten Quartal 2026

Daten zur OVB Aktie 2025

Wertpapierkenn-Nr.	628656
ISIN CODE	DE0006286560
Börsenkürzel	O4B
	Reuters: O4BG.DE
	Bloomberg: O4B:GR
Aktiengattung	Nennwertlose Inhaber-Stammaktien
Aktienanzahl	14.251.314
Zulassungssegment	Prime Standard

Emissionspreis	21,00 Euro
Erster Kurs Xetra	21,40 Euro (21.7.2006)
Ende des Vorjahres	20,00 Euro (30.12.2024)
Höchstkurs	23,40 Euro (06.06.2025)
Tiefstkurs	18,70 Euro (23.10.2025)
Letzter	20,20 Euro (30.12.2025)
Marktkapitalisierung	288 Mio. Euro (30.12.2025)

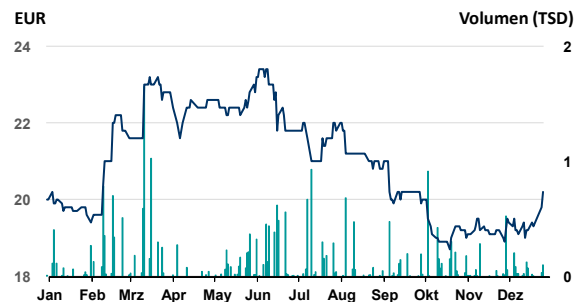
Aktionärsstruktur der OVB Holding AG per 31.12.2025



(in % des Grundkapitals)

* Mit Vollzug der Fusion der Baloise Holding AG auf die Helvetia Holding AG am 5.12.2025 ist die mittelbare Beteiligung der Baloise Holding AG (32,57 %) auf die Helvetia Baloise Holding AG, Basel, Schweiz, übergegangen.

Aktienkurs 2025 (Xetra)



Vorstand

Mario Freis (CEO)
Heinrich Fritzlar (COO)

Aufsichtsrat

Michael Johnigk (Vorsitzender)
Dr. Thomas A. Lange (Stellvertretender Vorsitzender)
Markus Jost

Sascha Bassir
Roman Jurás
Alexandra Markovic-Sobau

Unternehmensprofil

Der OVB Konzern mit Sitz der Holding in Köln ist einer der führenden europäischen Finanzvermittlungskonzerne. Seit Gründung im Jahr 1970 steht die langfristige, themenübergreifende und vor allem kundenorientierte Finanzberatung privater Haushalte im Mittelpunkt der OVB Geschäftstätigkeit. OVB kooperiert mit über 100 leistungsstarken Produktgebern und bedient mit wettbewerbsfähigen Produkten die individuellen Bedürfnisse ihrer Kund*innen, von der Existenzsicherung und der Absicherung von Sach- und Vermögenswerten bis zur Altersvorsorge und zum Vermögensauf- und -ausbau. OVB ist aktuell in 16 europäischen Ländern aktiv. 6.539 hauptberufliche Finanzvermittler*innen betreuen 4,90 Millionen Kund*innen. 2025 erwirtschaftete die OVB Holding AG mit ihren Tochtergesellschaften Erträge aus Vermittlungen in Höhe von 437,2 Mio. Euro und ein EBIT von 10,6 Mio. Euro. Die OVB Holding AG ist seit Juli 2006 an der Frankfurter Wertpapierbörse (Prime Standard, ISIN DE0006286560) notiert.