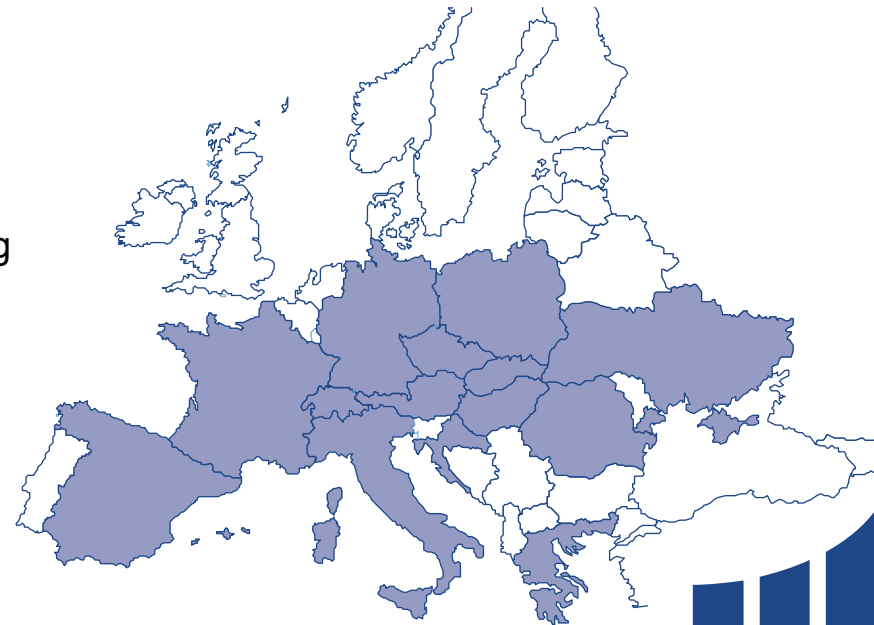


OVB Holding AG

Conference Call zu den Zahlen des ersten Halbjahres 2009

13. August 2009

Oskar Heitz, Vorstand Finanzen und Verwaltung



Finanzdienstleister für Europa



Agenda

- **Kernaussagen zum 1. Halbjahr 2009**
- **Operative Kennzahlen**
- **Finanzinformationen**
- **Fazit und Ausblick**
- **Anhang**

Kernaussagen Januar bis Juni 2009

- Der Vertrieb von Finanzprodukten unterliegt 2009 mehrfachen Belastungen aus der internationalen Finanz- und Wirtschaftskrise
- Auswirkungen sind in den einzelnen Ländern unterschiedlich ausgeprägt
- Eine gedämpfte Nachfrage nach langfristig orientierten Finanzprodukten führt zu Umsatzrückgang

- Gesamtumsatz: 100,7 Mio. Euro (132,5 Mio. Euro)
- EBIT: 4,9 Mio. Euro (16,7 Mio. Euro)
- Konzernergebnis: 3,7 Mio. Euro (14,2 Mio. Euro)

Kernaussagen Januar bis Juni 2009

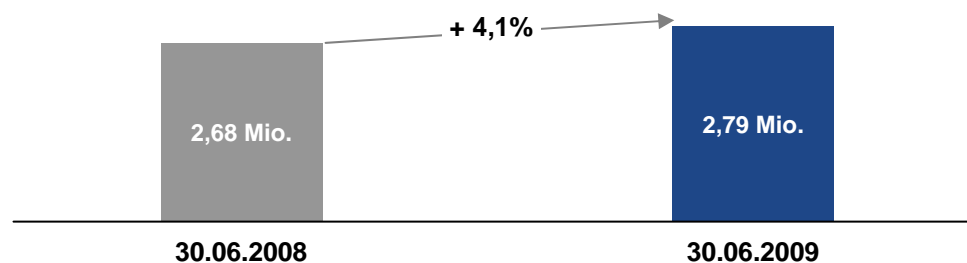
- Kundenzahl auf 2,79 Mio. gesteigert (+ 4,1%)
- Mit 4.920 Finanzberatern europaweite Beratungs- und Betreuungskapazität unverändert schlagkräftig
- Banknahe Produkte leiden nach wie vor unter Vertrauensverlust
- Klassische Vorsorgeprodukte sind gefragt
- Erholungstendenzen im Neu- und Bestandsgeschäft im Juni erkennbar
- Berufung von Wilfried Kempchen, seit 1972 als Landesdirektor für die OVB tätig, in den Vorstand der OVB Holding AG am 21. Juli 2009
- Demission von Michael Frahnert zum 21. Juli 2009
- Die Aktie der OVB Holding AG ist mit Wirkung zum 22. Juni 2009 in den SDAX der Deutschen Börse AG aufgenommen worden

Agenda

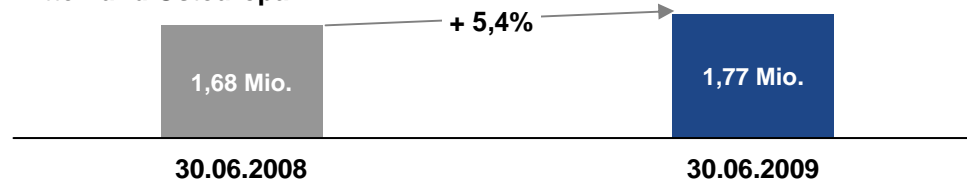
- Kernaussagen zum 1. Halbjahr 2009
- **Operative Kennzahlen**
- Finanzinformationen
- Fazit und Ausblick
- Anhang

Kundenentwicklung Halbjahr 2009 (Halbjahr 2008)

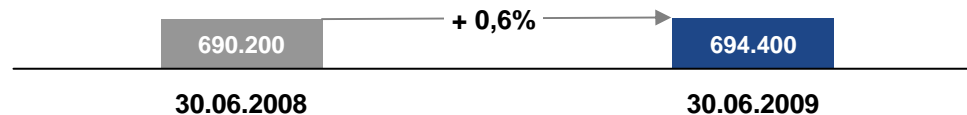
Konzern



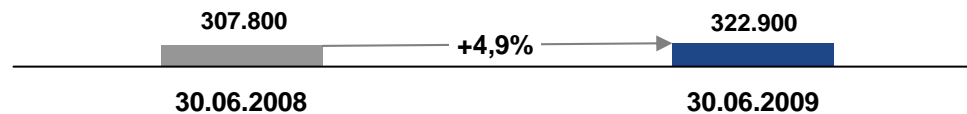
Mittel- und Osteuropa



Deutschland

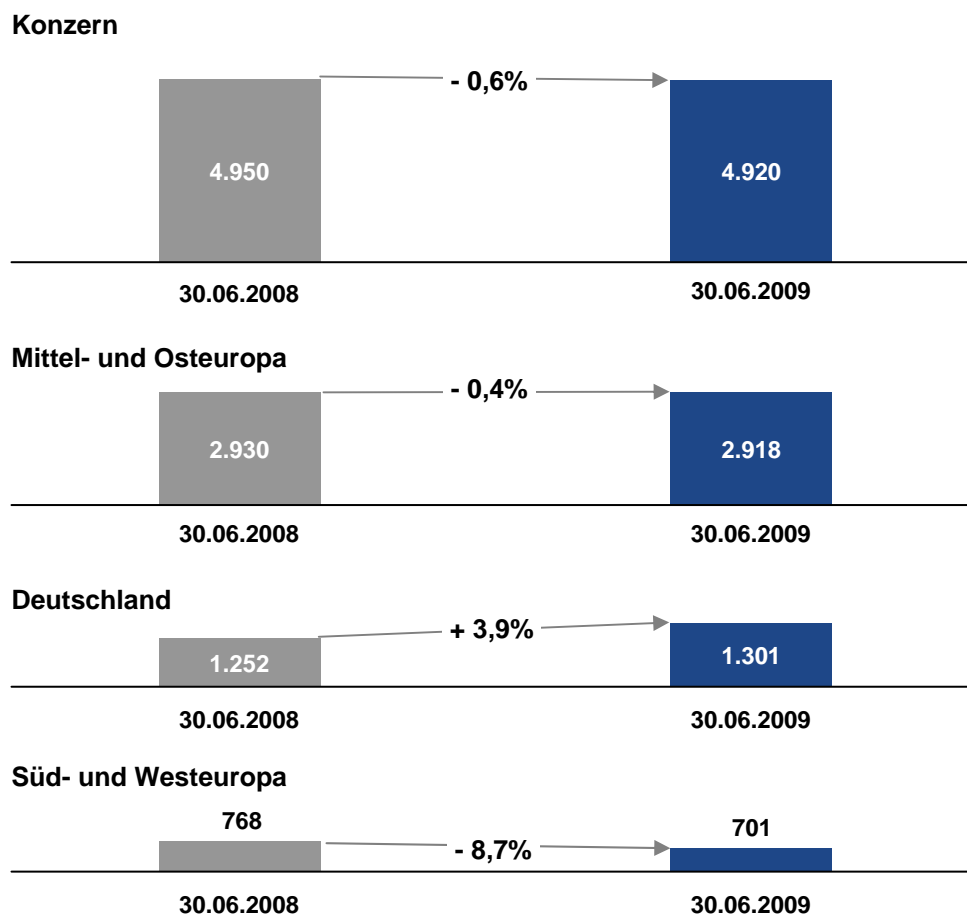


Süd- und Westeuropa



- Ausbau der Kundenbasis auf 2,79 Mio. aktiv betreute Kunden
- Stabilität und Langfristigkeit der Kundenbeziehungen im Fokus der OVB

Beraterentwicklung Halbjahr 2009 (Halbjahr 2008)

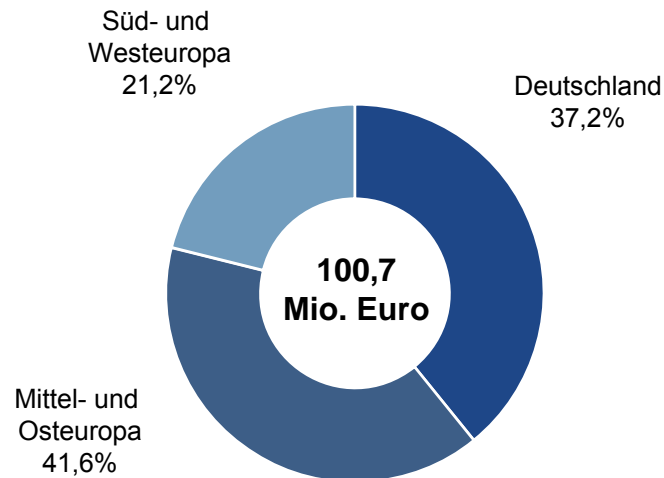


- Beratungskapazitäten in Mittel- und Osteuropa nahezu konstant
- Rückgang in Süd- und Westeuropa korrespondiert mit Geschäftsentwicklung und ist vornehmlich auf Österreich beschränkt
- Erfreuliche Entwicklung der Beraterzahlen in Deutschland nach registrierungstechnisch bedingtem Rückgang Ende 2008

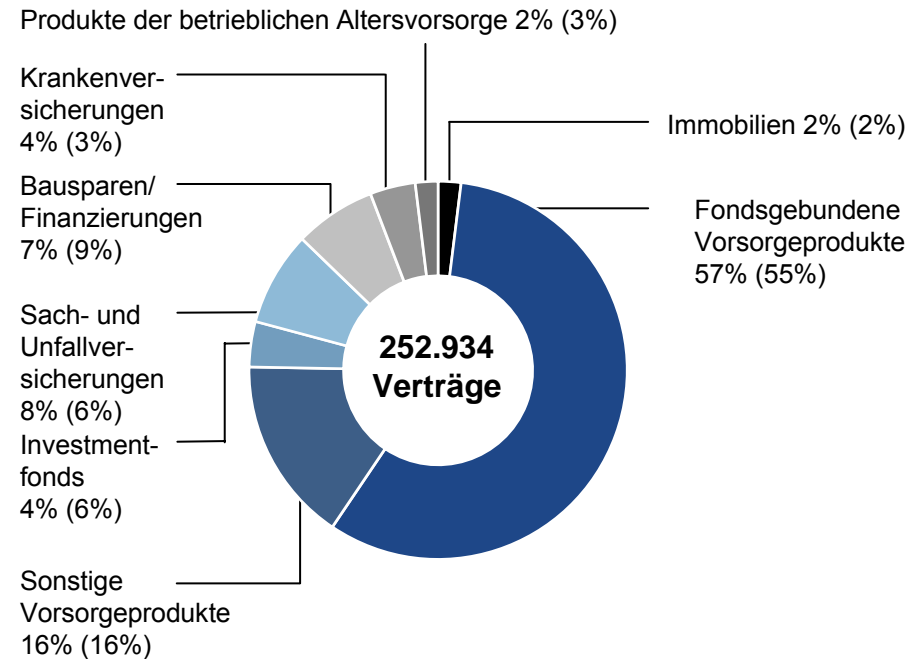
Regionale Diversifikation Umsatz/Produktmix Neugeschäft



**Gesamtvertriebsprovisionen HJ 2009
nach Regionen in Prozent**



**Zusammensetzung des Neugeschäfts
HJ 2009 (HJ 2008)**



- ➔ **Starke Einbußen vor allem in der Slowakei, Polen, Ungarn und Österreich**
- ➔ **Ansonsten stabile Entwicklung**

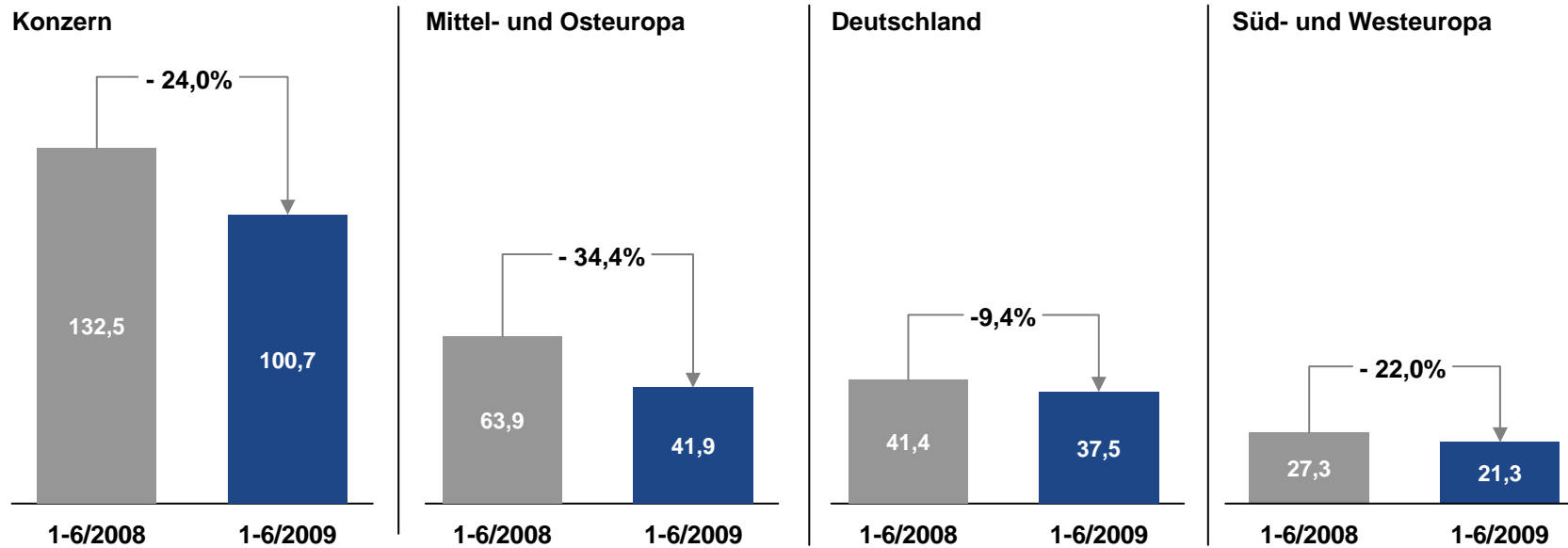
Agenda

- Kernaussagen zum 1. Halbjahr 2009
- Operative Kennzahlen
- **Finanzinformationen**
- Fazit und Ausblick
- Anhang

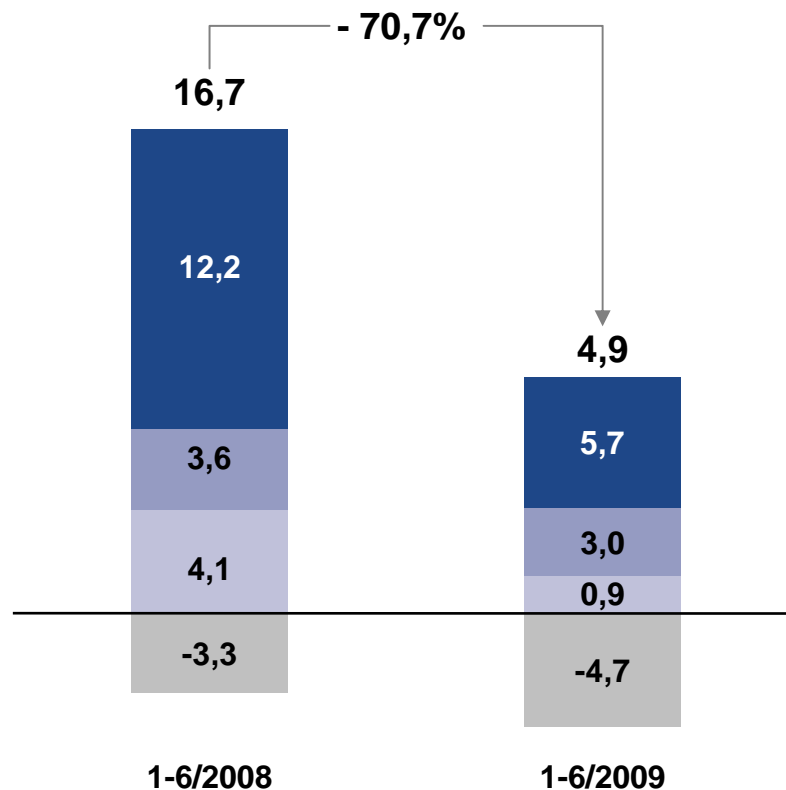
Umsatzentwicklung Halbjahr 2009 (Halbjahr 2008) (in Mio. Euro, gerundet)



- Moderater Umsatzrückgang in Deutschland in aktuell ungünstigem Marktumfeld
- Kräftiger Umsatzrückgang durch anhaltende Zurückhaltung in der Nachfrage nach banknahen Produkten in Mittel- und Osteuropa
- Gute Entwicklung der jungen Landesgesellschaften in Süd- und Westeuropa nach wie vor überdeckt durch Sondersituation in Österreich



Ergebnis der betrieblichen Geschäftstätigkeit (EBIT) Halbjahr 2009 (Halbjahr 2008) (in Mio. Euro, gerundet)



- EBIT-Entwicklung bildet vor allem Umsatzrückgang ab
- EBIT-Marge mit 4,9% absolut unbefriedigend
- Weiter verschärfte Kostendisziplin

- Mittel- und Osteuropa
- Deutschland
- Süd- und Westeuropa
- Zentralbereiche, Konsolidierung

Gewinn- und Verlustrechnung

(in Mio. Euro, gerundet)	HJ 2009	HJ 2008	
Erträge aus Vermittlungen	90,4	121,8	Deutlicher Rückgang gegenüber starkem Halbjahr 2008
Aufwendungen für Vermittlungen	-53,8	-75,0	Hoher Anteil erfolgsabhängiger variabler Aufwendungen führt zu deutlichem Rückgang der Aufwendungen für Vermittlungen
Personalaufwand	-12,6	-12,1	Anhaltender Ausbau vertriebsunterstützender Infrastruktur als Teil der Langfriststrategie der OVB
Sonstige betriebliche Aufwendungen	-24,3	-26,4	Kostenreduzierung über alle Positionen verteilt
EBIT	4,9	16,7	Nicht zufriedenstellend und unter dem langjährigen Niveau der OVB
EBT	5,9	18,3	Allgemeiner Rückgang des Marktzinses
Überschuss	3,7	14,2	Positiver Halbjahreswert
EPS	0,26	1,00	OVB verdient weiterhin Geld für ihre Aktionäre

Agenda

- Kernaussagen zum 1. Halbjahr 2009
- Operative Kennzahlen
- Finanzinformationen
- **Fazit und Ausblick**
- Anhang

Fazit

- **Vertrieb von Finanzprodukten unterliegt 2009 vielfältigen Belastungen**
- **Wirtschaftsflaute dämpft Geschäftsverlauf der OVB im ersten Halbjahr 2009**
- **Kunden- und Beraterentwicklung weiterhin positiv**
- **Operatives Ergebnis der OVB mit 4,9 Mio. Euro markant unter dem Vorjahresergebnis von 16,7 Mio. Euro**
- **Halbjahresüberschuss von 3,7 Mio. Euro**

Ausblick

- **Marktumfeld bleibt schwierig, Unwägbarkeiten nach wie vor gegeben**
- **Neues Management-Team steht für Kontinuität und Kompetenz**
- **Integrationskraft des Managements zeigt europaweit Wirkung; motivierte Vertriebsmannschaft ist optimistisch für das 2. Halbjahr gestimmt**
- **Banknahe Produkte wie z.B. Finanzierungen im privaten Bereich wieder möglich**
- **Geschärfter Blick auf Kosten steht im 2. Halbjahr im Fokus!**
- **Angepasste Prognosen für Umsatz und Überschuss:**
 - Konzernumsatz 2009: 190 bis 200 Mio. Euro**
 - Operatives Ergebnis 2009: mindestens 10 Mio. Euro**

Agenda

- Kernaussagen zum 1. Halbjahr 2009
- Operative Kennzahlen
- Finanzinformationen
- Fazit und Ausblick
- **Anhang**

Bilanz zum Halbjahr 2009

(in Mio. Euro, gerundet)	30.06.2009	31.12.2008
Aktiva		
Langfristige Vermögenswerte	21,1	22,6
Kurzfristige Vermögenswerte	124,0	140,3
Forderungen aus Lieferungen und Leistungen	14,8	19,4
Forderungen und sonstige Vermögenswerte	33,9	33,1
Wertpapiere und Kapitalanlagen	39,4	52,7
Zahlungsmittel und Zahlungsmitteläquivalente	35,9	35,1
Summe der Vermögenswerte	145,1	162,9
Passiva		
Eigenkapital	80,6	96,3
Langfristige Schulden	1,2	1,2
Kurzfristige Schulden	63,2	65,4
Rückstellungen	30,3	33,9
Verbindlichkeiten aus Lieferungen und Leistungen	7,2	8,8
Andere Verbindlichkeiten	25,8	22,6
Summe Eigenkapital und Schulden	145,1	162,9

Finanzzahlen HJ 2009 (HJ 2008)

(in Mio. Euro, gerundet)	HJ 2009	HJ 2008
Erträge aus Vermittlung	90,4	121,8
Aufwendung für Vermittlungen	- 53,8	- 75,0
Personalaufwand	- 12,6	- 12,1
Abschreibungen	- 1,8	- 1,8
Sonstige betriebliche Aufwendungen	- 24,3	- 26,4
Sonstige betriebliche Erträge	7,0	10,2
EBIT	4,9	16,7
Finanzergebnis	1,0	1,6
Ertragsteuern	- 2,2	- 4,0
Konzernjahresüberschuss	3,7	14,2
Ergebnis/Aktie (in Euro)	0,26	1,00

* Auf Basis der Erträge aus Vermittlung

Das Management der OVB Holding AG

Oskar Heitz, Vorstand Finanzen und Verwaltung



- Seit 1991 bei OVB
- 1972 – 1990 genossenschaftlicher Bankenbereich
- Geboren 1953

Ressortverantwortlichkeit



Wilfried Kempchen, Vorstand Vertrieb



- Seit 1972 als führender Landesdirektor Europas für die OVB tätig
- Verantwortlich für 37 Direktionen im In- und Ausland
- Geboren 1944

Ressortverantwortlichkeit

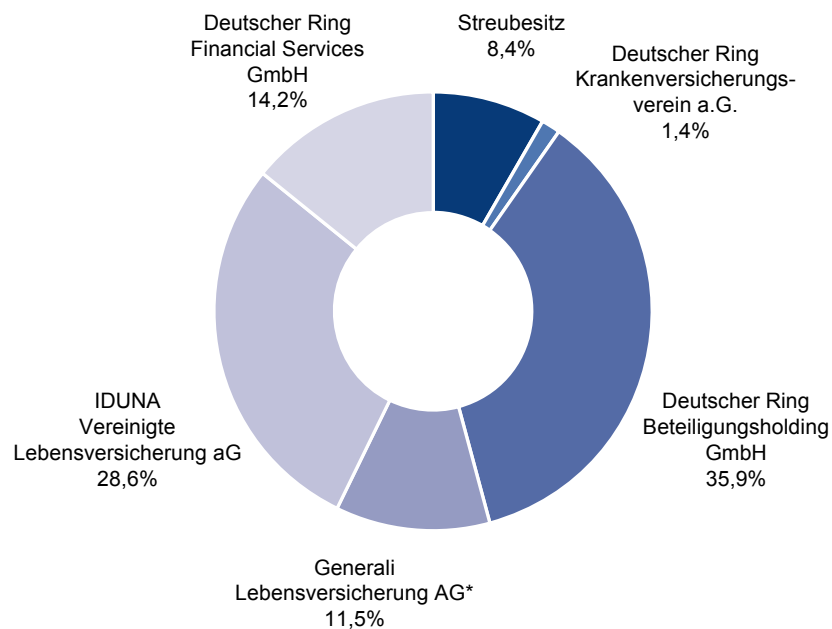


Aktionärsstruktur und Stammdaten

OVB Holding AG ISIN DE0006286560



Aktionärsstruktur 30. Juni 2009



*Umfirmierung am 29.12.2008; zuvor Volksfürsorge Deutsche Lebensversicherung AG

Daten zur Aktie

WKN / ISIN Code	628656 / DE0006286560
Börsenkürzel	O4B
Reuters	O4BG.DE
Bloomberg	O4B: GR
Aktiengattung	Nennwertlose Inhaber-Stammaktien
Aktienanzahl	14.251.314 Stück
Grundkapital	14.251.314,00 Euro
Festbesitz ges.	12.842.363 Aktien
DR F.S.	2.019.600 Aktien
DR Bet.	5.120.400 Aktien
Generali Leben	1.632.463 Aktien
Iduna Leben	4.069.900 Aktien
Streubesitz gem. Definition Dt. Börse AG:	9,9%

Aktienkursentwicklung (Xetra) IPO Juni 2006 bis 31. Juli 2009



- Kurs zum 31. Juli 2009: 33,55 Euro
- Marktkapitalisierung zum 31. Juli 2009: 478 Mio. Euro



Kontakt

OVB Holding AG
Heumarkt 1
50667 Köln
Deutschland

www.ovb.ag

Brigitte Bonifer
Director/Prokuristin
Investor Relations

Tel.: +49 (0) 221 - 2015 - 288
Telefax: +49 (0) 221 - 2015 - 325
E-Mail: bbonifer@ovb.de

Katja Meenen
Manager
Public Relations

Tel.: +49 (0) 221 - 2015 - 464
Telefax: +49 (0) 221 - 2015 - 325
E-Mail: kmeenen@ovb.de

Disclaimer

Die Angaben in dem vorliegenden Dokument beinhalten teilweise zukunftsgerichtete Aussagen, die auf Annahmen und Erwartungen basieren und nicht vorhersehbaren Risiken unterliegen.

Soweit sich die Annahmen bezüglich des weiteren internen und externen Wachstums der Gesellschaft als unzutreffend herausstellen sollten oder sich andere unvorhersehbare Risiken realisieren, ist nicht auszuschließen, dass die tatsächliche Vermögens-, Finanz- und Ertragslage der Gesellschaft wesentlich nachteilig von den in diesem Dokument geäußerten Annahmen und Erwartungen abweicht. Ursache solcher Abweichungen können unter anderem Veränderungen der wirtschaftlichen Lage, der Wettbewerbssituation, Gesetzesänderungen und steuerliche Änderungen sein.

Die OVB Holding AG kann somit keine Gewähr dafür übernehmen, dass die tatsächliche Entwicklung der Vermögens-, Finanz- und Ertragslage der Gesellschaft mit den in diesem Dokument enthaltenen Aussagen übereinstimmen und übernimmt keine Verpflichtung, die in diesem Dokument enthaltenen Äußerungen zu aktualisieren.