



Ordentliche Hauptversammlung der OVB Holding AG 2023

Köln, 14. Juni 2023

Mario Freis, Vorstandsvorsitzender



1 **Geschäftsjahr 2022 im Überblick**

2 **Geschäftsverlauf im 1. Quartal 2023**

3 **»OVV Excellence 2027«**

OVB schließt Geschäftsjahr 2022 mit Umsatzbestmarke ab

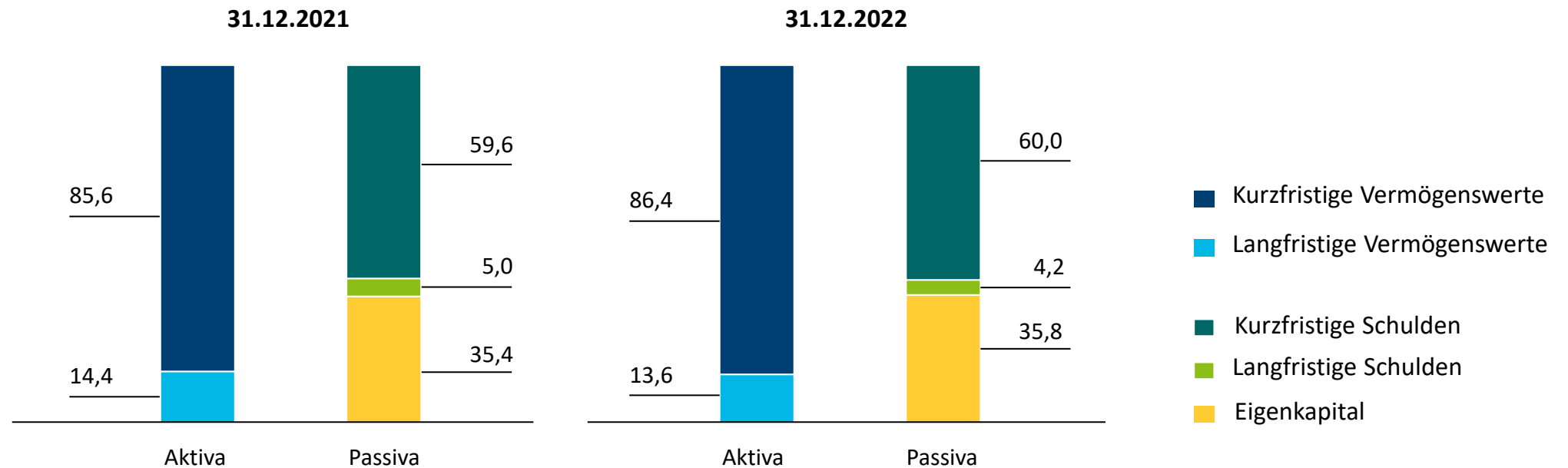
- Strategieperiode »OVB Evolution 2022« erfolgreich abgeschlossen
- Erträge aus Vermittlungen erreichen mit 331,9 Mio. Euro historischen Höchstwert
- EBIT verbessert sich leicht auf 22 Mio. Euro
- Anzahl der Kund*innen und Finanzvermittler*innen steigt weiter an
- Dividendenvorschlag von 0,90 Euro

	2021	2022	Veränderung
Kund*innen	4,13 Mio.	4,27 Mio.	+ 3,4 %
Finanzvermittler*innen	5.603	5.772	+ 3,0 %
Erträge aus Vermittlungen	320,7 Mio. Euro	331,9 Mio. Euro	+ 3,5 %
Operatives Ergebnis (EBIT)	21,8 Mio. Euro	22,0 Mio. Euro	+ 1,1 %
Konzernergebnis nach Anteil anderer Gesellschafter	15,7 Mio. Euro	14,7 Mio. Euro	- 6,6 %
Ergebnis je Aktie	1,10 Euro	1,03 Euro	- 6,6 %
Dividende je Aktie	0,90 Euro	0,90 Euro*	± 0,0 %

* 2022 Vorschlag

Solide Bilanz und hohe Finanzkraft

- Eigenkapitalquote von 35,8 %
- Eigenkapitalrendite von 15,7 %



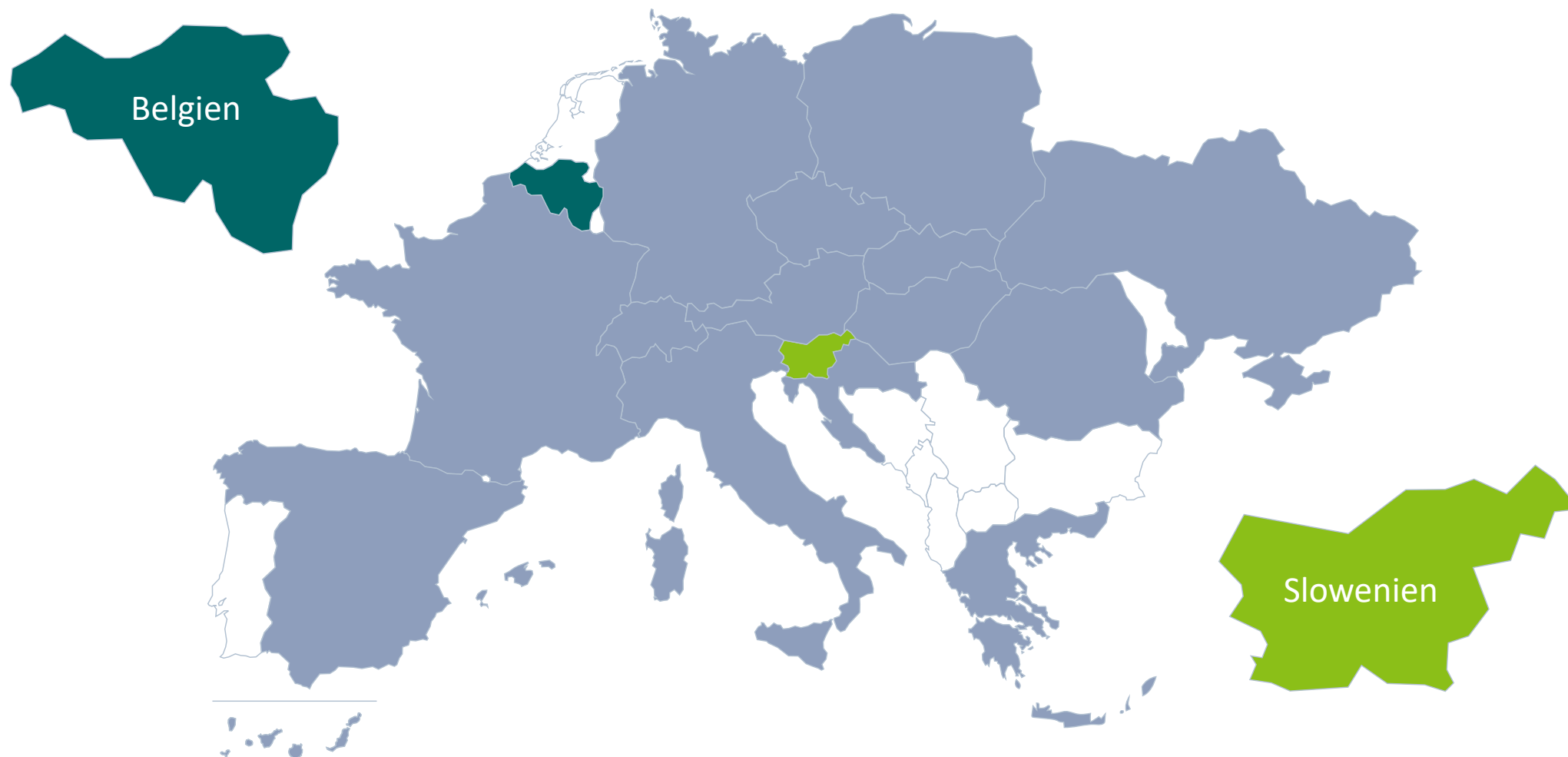
(in Prozent)

Relevante Kennzahlen der OVB Holding AG 2017 vs. 2022

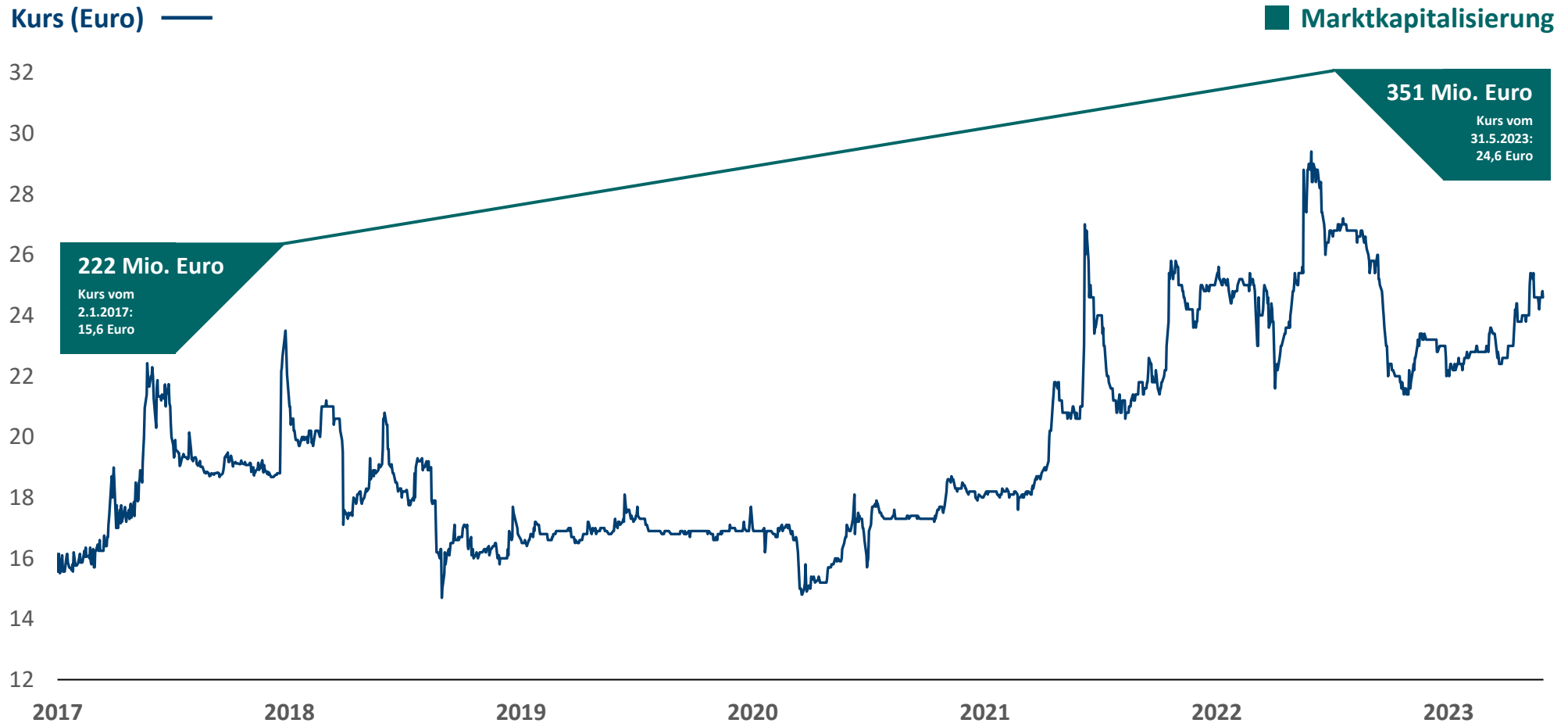
		2017		2022
Kund*innen	Anzahl in Mio.	3,35	↗	4,27
Finanzvermittler*innen	Anzahl	4.702	↗	5.772
Erträge aus Vermittlungen¹	Mio. Euro	225,3	↗	331,9
EBIT – Ergebnis vor Zinsen und Steuern	Mio. Euro	16,0	↗	22,0

¹ 2017 inkl. Provisionsanteile aus Sekundärverträgen

Fortsetzung der Expansion in chancenreiche Märkte



Kursverlauf der OVB Holding AG Aktie (Xetra) und Marktkapitalisierung



1. Quartal 2023 im Überblick



OVB mit weiterem Wachstum bei Kund*innen und Finanzvermittler*innen

- Kundenbestand steigt um 2,3 Prozent
- Anzahl der Finanzvermittler*innen um 3,1 Prozent ausgebaut
- Erträge aus Vermittlungen im 1. Quartal 2023 planmäßig bei 83,4 Mio. Euro und damit nahezu auf Vorjahresniveau
- EBIT geht planmäßig auf 3,1 Mio. Euro zurück

	Q1 / 2022	Q1 / 2023	Veränderung
Kund*innen	4,18 Mio.	4,27 Mio.	+ 2,3 %
Finanzvermittler*innen	5.613	5.785	+ 3,1 %
Erträge aus Vermittlungen	84,2 Mio. Euro	83,4 Mio. Euro	- 1,0 %
Operatives Ergebnis (EBIT)	6,0 Mio. Euro	3,1 Mio. Euro	- 48,5 %
Konzernergebnis nach Anteil anderer Gesellschafter	3,4 Mio. Euro	2,3 Mio. Euro	- 31,9 %
Ergebnis je Aktie	0,24 Euro	0,16 Euro	- 31,9 %

Soziokultureller Wandel

- Langlebigkeit und Alterung der Gesellschaft
- Generationengerechtigkeit
- Flucht- und Migrationsbewegung
- Sich wandelnde Familienbilder
- Fachkräftemangel
- Veränderte Arbeitsmodelle
- Zunehmende Individualisierung und Moralisierung
- ...




Wirtschaftliche Rahmenbedingungen

- Inflation
- Zinsanstieg
- Rezessionsgefahr
- Lohn-Preis-Spirale
- Währungsrisiken
- Staatsverschuldung
- Spannungsfeld Globalisierung und Protektionismus
- ...

Digitalisierung

- Big Data, Machine Learning und Künstliche Intelligenz
- innovative Vertriebswege (Social Commerce)
- Virtualisierung
- Cybersicherheit
- Kryptowährungen
- ...



Regulatorik

- Wachsende, zum Teil national unterschiedlich ausgeprägte Regulierung
- Komplexität regulatorischer Anforderungen
- ...

Nachhaltige Entwicklung und Klimawandel

- Zunehmender Stellenwert der Nachhaltigkeit in Wirtschaft und Gesellschaft
- Energie- und Mobilitätswende
- Extremwetterereignisse
- Gefährdung von Infrastruktur
- Gesundheitsgefahren (z. B. durch Hitze)
- ...



Politische Rahmenbedingungen

- Zunehmende geopolitische Spannungen
- Staatliche Eingriffe in Preisbildungsprozesse
- ...

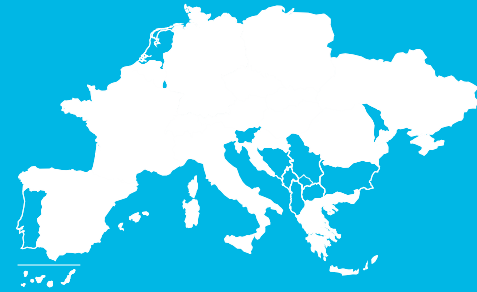




OVB auf einen Blick



Mehr als 50 Jahre Erfahrung



Europaweit in 16 Ländern aktiv



4,27 Millionen Kund*innen



5.785 Finanzvermittler*innen



Über 100 Produktpartner

Die Angaben in dem vorliegenden Dokument beinhalten teilweise zukunftsgerichtete Aussagen, die auf Annahmen und Erwartungen basieren und nicht vorhersehbaren Risiken unterliegen.

Soweit sich die Annahmen bezüglich des weiteren internen und externen Wachstums der Gesellschaft als unzutreffend herausstellen sollten oder sich andere unvorhersehbare Risiken realisieren, ist nicht auszuschließen, dass die tatsächliche Vermögens-, Finanz- und Ertragslage der Gesellschaft wesentlich nachteilig von den in diesem Dokument geäußerten Annahmen und Erwartungen abweicht. Ursache solcher Abweichungen können unter anderem Veränderungen der wirtschaftlichen Lage, der Wettbewerbssituation, Gesetzesänderungen und steuerliche Änderungen sein.

Die OVB Holding AG kann somit keine Gewähr dafür übernehmen, dass die tatsächliche Entwicklung der Vermögens-, Finanz- und Ertragslage der Gesellschaft mit den in diesem Dokument enthaltenen Aussagen übereinstimmt, und übernimmt keine Verpflichtung, die in diesem Dokument enthaltenen Äußerungen zu aktualisieren.

OVB Holding AG

Heumarkt 1
50667 Köln
Deutschland

www.ovb.eu

Jürgen Kotulla
Chief Marketing Officer

Telefon: +49 (0) 221 - 2015 - 233
Telefax: +49 (0) 221 - 2015 - 224
E-Mail: jkotulla@ovb.de

Brigitte Bonifer
Director Investor Relations

Telefon: +49 (0) 221 - 2015 - 288
Telefax: +49 (0) 221 - 2015 - 325
E-Mail: bbonifer@ovb.de