



Konzernabschluss 2023 – Analystenkonferenz

Köln, 21. März 2024
Mario Freis, CEO
Frank Burow, CFO
Heinrich Fritzlar, COO



OVB auf einen Blick



Mehr als 50 Jahre Erfahrung



Europaweit in 16 Ländern aktiv



4,50 Millionen Kund*innen



5.892 Finanzvermittler*innen



Über **100** Produktpartner

- 1** Geschäftsjahr 2023 im Überblick

- 2** Entwicklung bei Kund*innen und Finanzvermittler*innen

- 3** Erträge aus Vermittlungen, Diversifikation durch Internationalität und Allfinanz

- 4** Finanzinformationen im Detail

- 5** Zusammenfassung 2023 und Ausblick 2024

- 6** Anhang

OVB im Geschäftsjahr 2023 mit neuem Höchstwert beim Umsatz

- Erträge aus Vermittlungen steigen deutlich um 6,7 Prozent auf 354,3 Mio. Euro
- EBIT mit 17,8 Mio. Euro im Plan
- Ergebnis je Aktie auf Vorjahresniveau
- Weiteres Wachstum bei der Zahl der Kund*innen und Finanzvermittler*innen
- Dividendenvorschlag von 0,90 Euro je Aktie unverändert zum Vorjahr

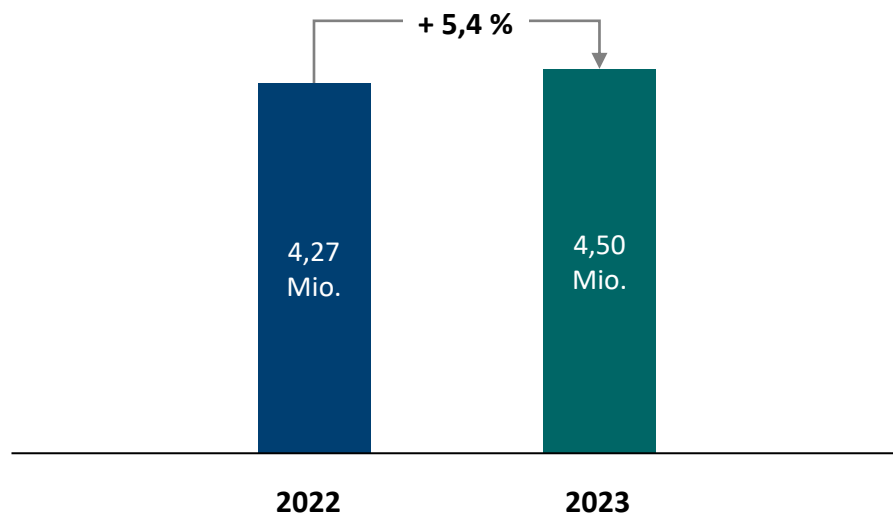
	2022	2023	Veränderung
Kund*innen	4,27 Mio.	4,50 Mio.	+ 5,4 %
Finanzvermittler*innen	5.772	5.892	+ 2,1 %
Erträge aus Vermittlungen	331,9 Mio. Euro	354,3 Mio. Euro	+ 6,7 %
EBIT	22,0 Mio. Euro	17,8 Mio. Euro	- 19,0 %
Konzernergebnis nach Anteil anderer Gesellschafter	14,7 Mio. Euro	14,3 Mio. Euro	- 2,4 %
Ergebnis je Aktie	1,03 Euro	1,00 Euro	- 2,4 %
Dividende je Aktie	0,90 Euro	0,90 Euro*	± 0,0 %

* 2023 Vorschlag

Anstieg der Zahl der Kund*innen sowie Finanzvermittler*innen

Zahl der Kund*innen

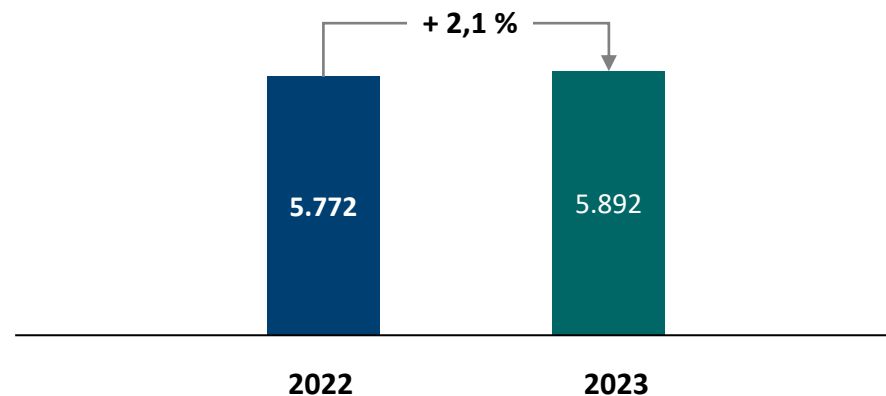
- Mittel- und Osteuropa: Deutlicher Zuwachs (+ 6,7 %*)
- Deutschland: Nahezu auf Vorjahresniveau (- 0,5 %*)
- Süd- und Westeuropa: Deutlicher Zuwachs (+ 5,5 %*)



* Zum Vorjahr

Zahl der Finanzvermittler*innen

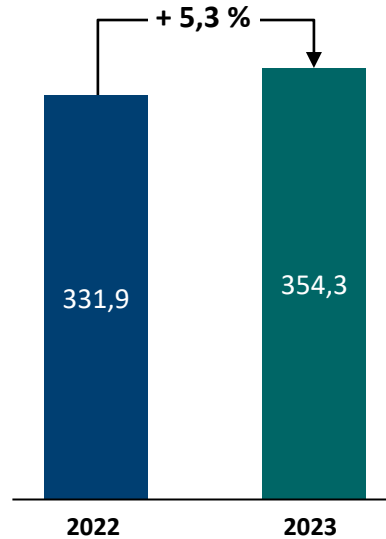
- Mittel- und Osteuropa: Deutlicher Zuwachs (+ 6,8 %*)
- Deutschland: Merklicher Rückgang (- 8,1 %*)
- Süd- und Westeuropa: Leichter Rückgang (- 1,4 %*)



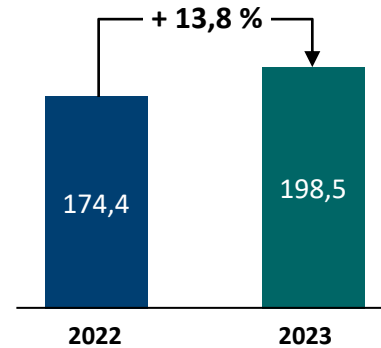
Erträge aus Vermittlungen erreichen 2023 neuen Höchstwert

- Starkes Wachstum von 13,8 Prozent im Segment Mittel- und Osteuropa
- Marktbedingt rückläufige Entwicklung im Segment Deutschland
- Süd- und Westeuropa mit leichtem Zuwachs

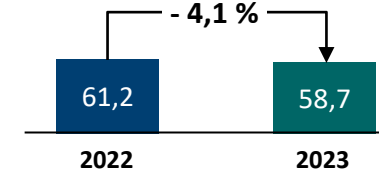
Konzern



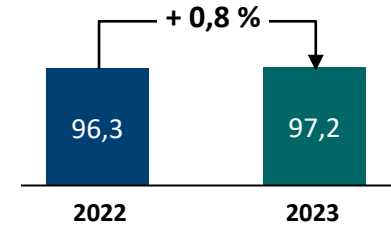
Mittel- und Osteuropa



Deutschland



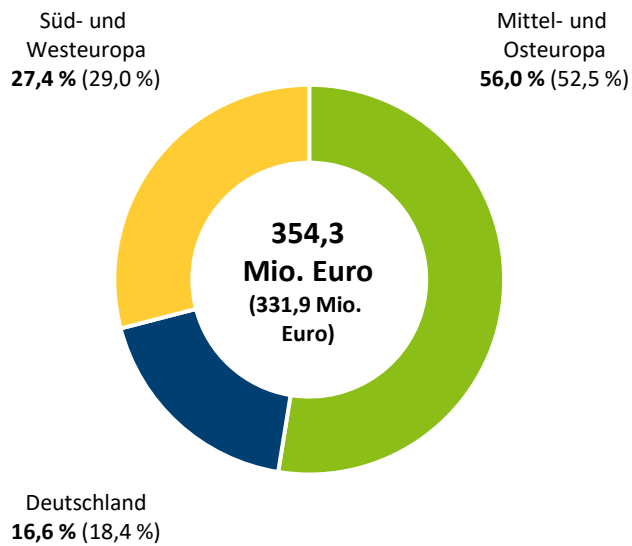
Süd- und Westeuropa



Breites Produktportfolio und europaweite Aufstellung

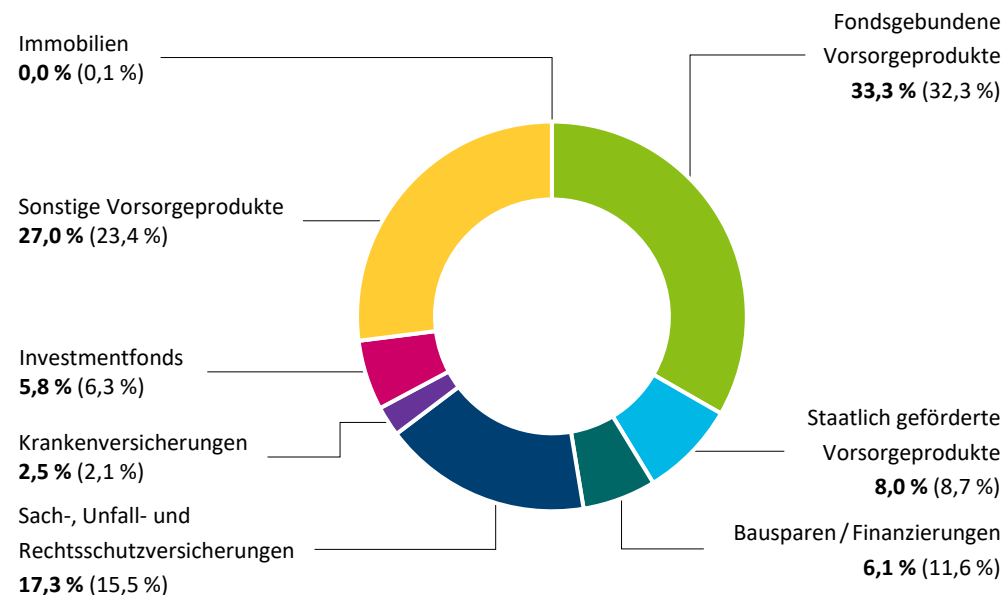
- Umsatzanteil nach Regionen: Anteil des Segments Mittel- und Osteuropa steigt auf 56,0 Prozent
- Allfinanzportfolio: Sachwertorientierte Finanzprodukte und Produkte zur Absicherung biometrischer Risiken stehen im Fokus

Erträge aus Vermittlungen 2023 (2022) nach Regionen

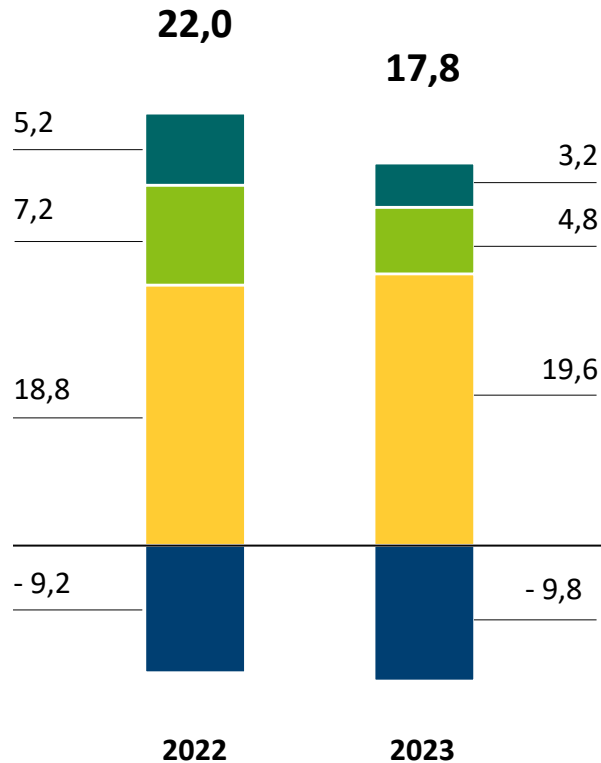


(Prozentangaben sind auf Basis TEUR gerechnet)

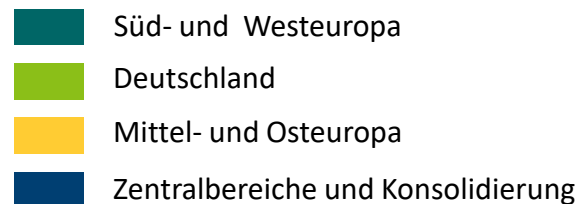
Zusammensetzung des Neugeschäfts 2023 (2022)



Segmentbetrachtung operatives Ergebnis (EBIT)



- EBIT durch inflationsbedingte Kostensteigerungen belastet
- EBIT-Entwicklung im Segment Deutschland zusätzlich durch Investitionen in Digitalisierung beeinflusst
- EBIT des Segments Süd- und Westeuropa von höheren Personalaufwendungen sowie Investitionen in den Vertriebsausbau geprägt



(in Mio. Euro, gerundet)

Ausgewählte Positionen der Konzern-Gewinn- und Verlustrechnung

	2022	2023	Veränderung ¹
Erträge aus Vermittlungen	331,9	354,3	+ 6,7 %
Aufwendungen für Vermittlungen	-218,3	-235,8	+ 8,1 %
Rohertrag	113,7	118,5	+ 4,2 %
Sonstige betriebliche Erträge	15,0	13,3	- 11,1 %
Sonstige betriebliche Aufwendungen	-52,6	-55,6	+ 5,8 %
Personalaufwand	-45,6	-50,1	+ 10,0 %
Abschreibungen	-8,5	-8,2	- 2,9 %
EBIT (operatives Ergebnis)	22,0	17,8	- 19,0 %
Finanzergebnis	-0,6	3,1	> + 100 %
Ertragsteuern	-6,4	-6,2	- 2,6 %
Konzernergebnis nach Anteil anderer Gesellschafter	14,7	14,3	- 2,4 %
Ergebnis je Aktie (in Euro)	1,03	1,00	- 2,4 %

(in Mio. Euro, gerundet)

¹ Berechnung der Veränderungen erfolgt analog zum Geschäftsbericht auf **TEUR-Basis**

Rückblick 2023

- Neuer Höchstwert bei den Erträgen aus Vermittlungen
- Wachstumsdynamik nimmt deutlich zu
- Umsetzung der neuen Unternehmensstrategie »OVB Excellence 2027« hat begonnen

Ausblick Gesamtjahr 2024

- Der Vorstand der OVB Holding AG geht davon aus, dass sich der insgesamt positive Trend in der Umsatzentwicklung fortsetzen wird
- Um den aktuell noch bestehenden Unsicherheiten in der gesamtwirtschaftlichen Entwicklung Rechnung zu tragen, prognostiziert OVB für das Geschäftsjahr 2024 im Konzern Erträge aus Vermittlungen in einer Bandbreite von 360 bis 385 Mio. Euro und ein operatives Ergebnis zwischen 17 und 20 Mio. Euro

OVB auf einen Blick



Mehr als 50 Jahre Erfahrung



Europaweit in 16 Ländern aktiv



4,50 Millionen Kund*innen



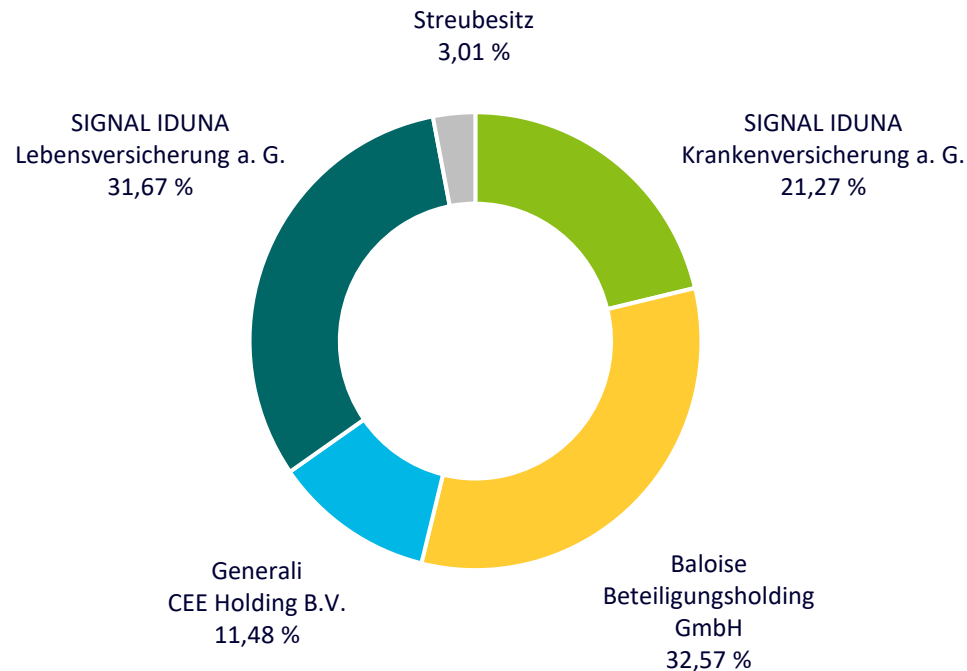
5.892 Finanzvermittler*innen



Über 100 Produktpartner

- 1** Geschäftsjahr 2023 im Überblick
- 2** Entwicklung bei Kund*innen und Finanzvermittler*innen
- 3** Erträge aus Vermittlungen, Diversifikation durch Internationalität und Allfinanz
- 4** Finanzinformationen im Detail
- 5** Zusammenfassung und Ausblick 2024
- 6** Anhang

Aktuelle Aktionärsstruktur



Daten zur Aktie 2023

WKN / ISIN Code	628656 / DE0006286560
Börsenkürzel	O4B
Reuters	O4BG.DE
Bloomberg	O4B: GR
Aktiengattung	Nennwertlose Inhaber-Stammaktien
Aktienanzahl	14.251.314 Stück
Grundkapital	14.251.314,00 Euro
Kurse Xetra (Schluss)	
Ende des Vorjahres	22,00 Euro (30.12.2022)
Höchstkurs	25,40 Euro (11.5.2023)
Tiefstkurs	17,00 Euro (7.12.2023)
Letzter	18,80 Euro (29.12.2023)
Marktkapitalisierung	268 Mio. Euro (29.12.2023)

21. März 2024

Veröffentlichung des Jahresabschlusses 2023, Analystenkonferenz

8. Mai 2024

Ergebnisse zum 1. Quartal 2024 und Conference Call

12. Juni 2024

Hauptversammlung 2024

13. August 2024

Ergebnisse zum 2. Quartal 2024 und Conference Call

7. November 2024

Ergebnisse zum 3. Quartal 2024 und Conference Call

Die Angaben in dem vorliegenden Dokument beinhalten teilweise zukunftsgerichtete Aussagen, die auf Annahmen und Erwartungen basieren und nicht vorhersehbaren Risiken unterliegen.

Soweit sich die Annahmen bezüglich des weiteren internen und externen Wachstums der Gesellschaft als unzutreffend herausstellen sollten oder sich andere unvorhersehbare Risiken realisieren, ist nicht auszuschließen, dass die tatsächliche Vermögens-, Finanz- und Ertragslage der Gesellschaft wesentlich nachteilig von den in diesem Dokument geäußerten Annahmen und Erwartungen abweicht. Ursache solcher Abweichungen können unter anderem Veränderungen der wirtschaftlichen Lage, der Wettbewerbssituation, Gesetzesänderungen und steuerliche Änderungen sein.

Die OVB Holding AG kann somit keine Gewähr dafür übernehmen, dass die tatsächliche Entwicklung der Vermögens-, Finanz- und Ertragslage der Gesellschaft mit den in diesem Dokument enthaltenen Aussagen übereinstimmt, und übernimmt keine Verpflichtung, die in diesem Dokument enthaltenen Äußerungen zu aktualisieren.

OVB Holding AG

Heumarkt 1
50667 Köln
Deutschland

www.ovb.eu

Jürgen Kotulla
Chief Marketing Officer

Telefon: +49 (0) 221 - 2015 - 233
Telefax: +49 (0) 221 - 2015 - 224
E-Mail: jkotulla@ovb.de

Brigitte Bonifer
Director Investor Relations

Telefon: +49 (0) 221 - 2015 - 288
Telefax: +49 (0) 221 - 2015 - 325
E-Mail: bbonifer@ovb.de