



Conference Call **Konzernzwischenbericht 1. Januar bis 30. September 2025**



Köln, 30. Oktober 2025

Mario Freis, CEO | Heinrich Fritzlar, COO | Thomas Fuhrmann, Director Group & Financial Accounting

Agenda

- | | |
|---|---|
| 1 | Die ersten neun Monate 2025 im Überblick |
| 2 | Entwicklung bei Kund*innen und Finanzvermittler*innen |
| 3 | Erträge aus Vermittlungen, regionale Diversifikation und Produktmix |
| 4 | Finanzinformationen im Detail |
| 5 | Aktuelle Zusammenfassung und Ausblick |
| 6 | Disclaimer /Finanzkalender /Kontakt |

OVB auf einen Blick



55 Jahre
Erfahrung



4,85 Millionen
Kund*innen



Europaweit in
16 Ländern aktiv



6.525
Finanzvermittler*innen



Über **100**
Produktpartner

Die ersten neun Monate 2025 im Überblick

OVB Holding AG mit deutlichem Umsatzwachstum – Ergebnis durch Sondereffekte beeinflusst

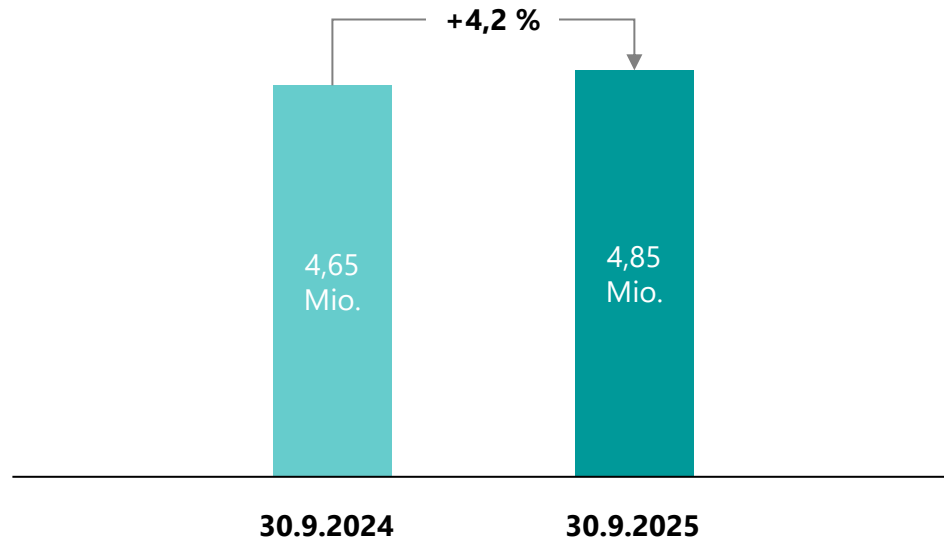
- » Erträge aus Vermittlungen steigen um 10,3 Prozent auf 328,7 Mio. Euro
- » EBIT von temporären Effekten beeinflusst
- » Zahl der Finanzvermittler*innen und Kund*innen steigt erneut

	1-9/2024	1-9/2025	Veränderung
Kund*innen	4,65 Millionen	4,85 Millionen	+ 4,2 %
Finanzvermittler*innen	6.143	6.525	+ 6,2 %
Erträge aus Vermittlungen	298,1 Mio. Euro	328,7 Mio. Euro	+ 10,3 %
Operatives Ergebnis (EBIT)	13,9 Mio. Euro	6,2 Mio. Euro	- 55,3 %
Konzernergebnis Anteilseigner OVB Holding AG	13,3 Mio. Euro	5,6 Mio. Euro	- 58,3 %
Ergebnis je Aktie	0,93 Euro	0,39 Euro	- 58,3 %

Zahl der Kund*innen sowie Finanzvermittler*innen auf neuem Höchststand

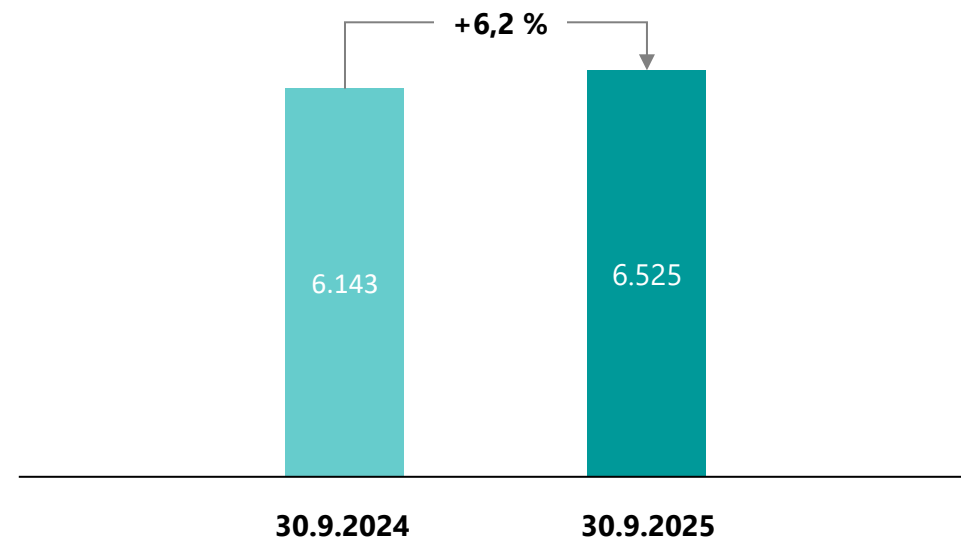
Zahl der Kund*innen

- » Mittel- und Osteuropa: Deutlicher Zuwachs (+4,4 Prozent)
- » Deutschland: Leichter Rückgang (-0,7 Prozent)
- » Süd- und Westeuropa: Deutlicher Zuwachs (+6,7 Prozent)



Zahl der Finanzvermittler*innen

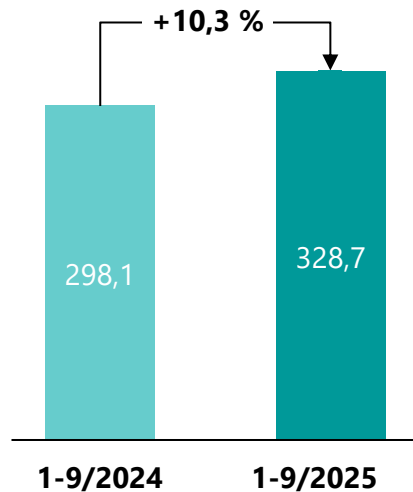
- » Mittel- und Osteuropa: Deutlicher Zuwachs (+7,3 Prozent)
- » Deutschland: Leichter Rückgang (-0,8 Prozent)
- » Süd- und Westeuropa: Kräftiger Zuwachs (+9,4 Prozent)



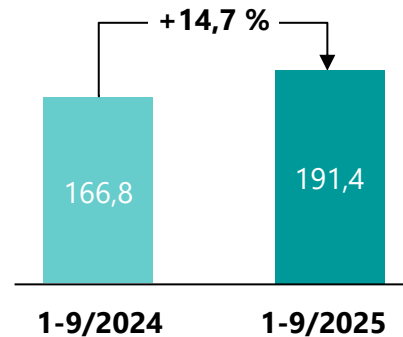
Deutliches Wachstum bei den Erträgen aus Vermittlungen

- » Zweistelliges Wachstum der Erträge aus Vermittlungen im Konzern
- » Segment Mittel- und Osteuropa: Deutlicher Anstieg um 14,7 Prozent auf 191,4 Mio. Euro
- » Segment Deutschland: Erträge aus Vermittlungen sinken um -2,1 Prozent
- » Segment Süd- und Westeuropa: Erträge aus Vermittlungen steigen um 8,1 Prozent

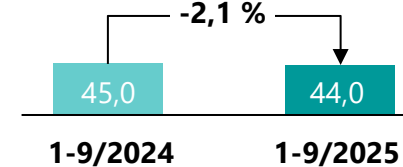
Konzern



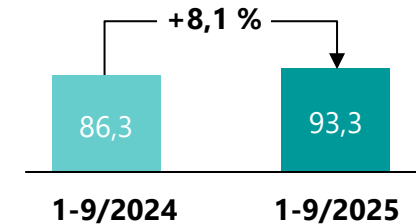
Mittel- und Osteuropa



Deutschland



Süd- und Westeuropa

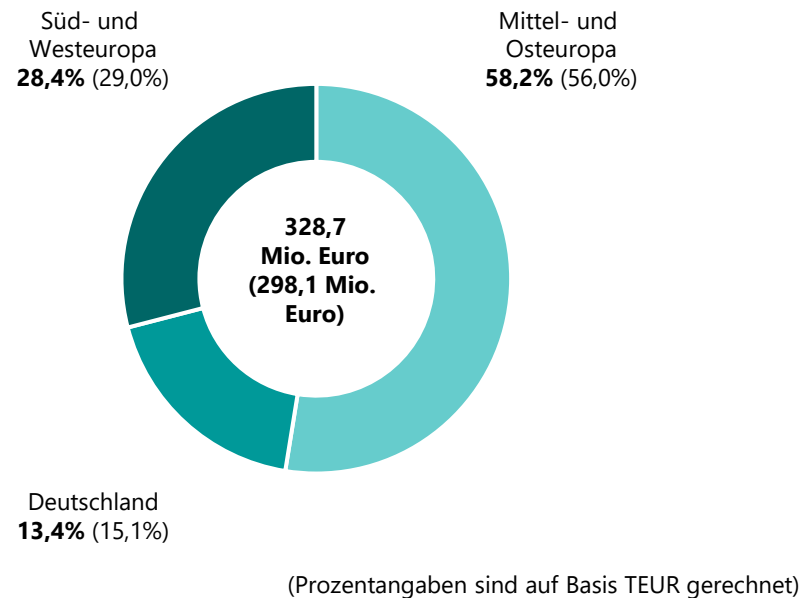


(in Mio. Euro, gerundet)

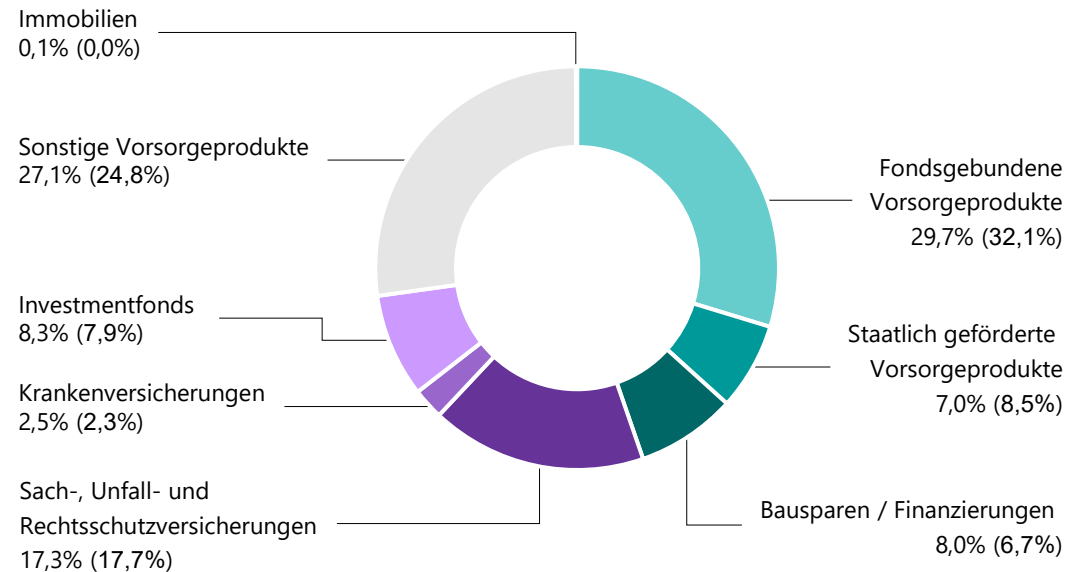
Diversifikation nach Regionen und Produktbereichen

- » Umsatzanteil nach Regionen: Anteil des Segments Mittel- und Osteuropa steigt auf 58,2 Prozent
- » Produktportfolio: Fokus auf Sachwerte und Absicherung biometrischer Risiken
- » Weitere Treiber: Sonstige Vorsorgeprodukte, Bausparen/Finanzierungen und Investmentfonds

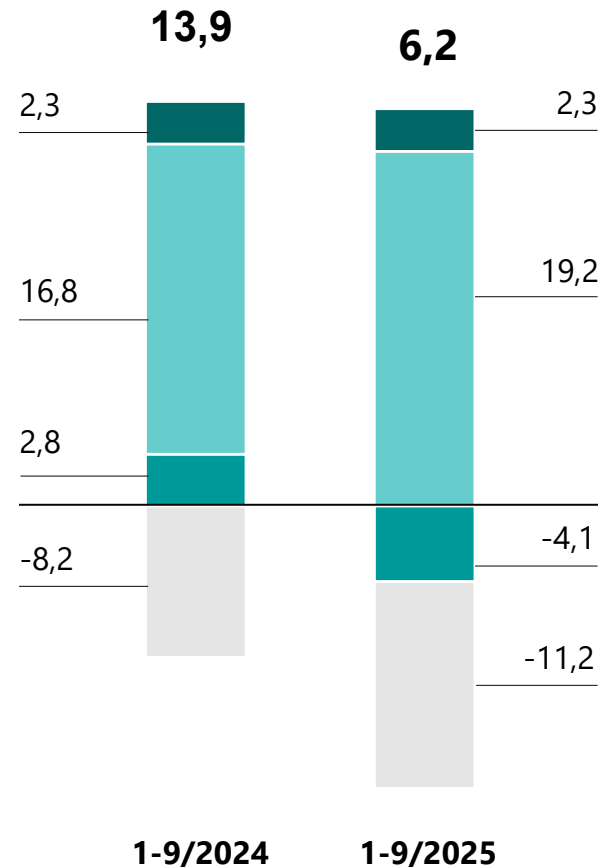
Erträge aus Vermittlungen 1-9/2025 (1-9/2024) nach Regionen



Zusammensetzung des Neugeschäfts 1-9/2025 (1-9/2024)

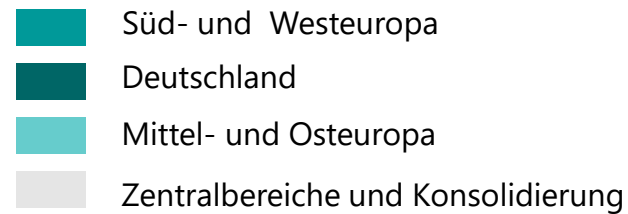


Segmentbetrachtung operatives Ergebnis (EBIT)



(in Mio. Euro, gerundet)

- » Operatives Ergebnis sinkt im Konzern um 55,3 Prozent
- » Im Segment Mittel- und Osteuropa steigt das EBIT um 14,2 Prozent
- » Im Segment Süd- und Westeuropa ist das EBIT von Sondereffekten beeinflusst
- » EBIT des Segments Deutschland konstant



Ausgewählte Positionen der Konzern-Gewinn- und Verlustrechnung

	1-9/2024	1-9/2025	Veränderung ¹⁾
Erträge aus Vermittlungen	298,1	328,7	+10,3 %
Aufwendungen für Vermittlungen	-201,2	-225,0	+11,8 %
Sonstige betriebliche Erträge	7,5	13,3	+78,0 %
Sonstige betriebliche Aufwendungen	-41,6	-56,2	+34,9 %
Personalaufwand	-39,8	-44,6	+12,0 %
Abschreibungen	-7,4	-8,7	+18,1 %
EBIT (operatives Ergebnis)	13,9	6,2	-55,3 %
Finanzergebnis	4,6	3,3	-27,6 %
Ertragsteuern	-5,0	-3,9	- 22,4 %
Konzernergebnis Anteilseigner OVB Holding AG	13,3	5,6	-58,3 %
Ergebnis je Aktie (in Euro)	0,93	0,39	-58,3 %

(in Mio. Euro, gerundet, sofern nicht anders angegeben)

¹⁾ Berechnung der Veränderungen erfolgt analog zur Berichterstattung auf TEUR-Basis

Zusammenfassung und Ausblick 2025

1-9/2025

- » Zweistelliges Umsatzwachstum im Konzern
- » EBIT von Sondereffekten beeinflusst
- » Anzahl der Kund*innen und Finanzvermittler*innen steigt erneut

Ausblick Gesamtjahr 2025

Angesichts erheblicher Belastungen des operativen Ergebnisses im Zusammenhang mit der Insolvenz und Liquidation eines ehemaligen Produktpartners, mit dem OVB in vier Ländern in geschäftlicher Verbindung stand, geht OVB auf Grundlage der gegenwärtig vorliegenden Informationen weiterhin von einem operativen Ergebnis zwischen 10 und 15 Mio. Euro aus.

Die Erträge aus Vermittlungen im Konzern dürften sich in einer Bandbreite von 430 bis 450 Mio. Euro bewegen.

Disclaimer

Die Angaben in dem vorliegenden Dokument beinhalten teilweise zukunftsgerichtete Aussagen, die auf Annahmen und Erwartungen basieren und nicht vorhersehbaren Risiken unterliegen.

Soweit sich die Annahmen bezüglich des weiteren internen und externen Wachstums der Gesellschaft als unzutreffend herausstellen sollten oder sich andere unvorhersehbare Risiken realisieren, ist nicht auszuschließen, dass die tatsächliche Vermögens-, Finanz- und Ertragslage der Gesellschaft wesentlich nachteilig von den in diesem Dokument geäußerten Annahmen und Erwartungen abweicht. Ursache solcher Abweichungen können unter anderem Veränderungen der wirtschaftlichen Lage, der Wettbewerbssituation, Gesetzesänderungen und steuerliche Änderungen sein.

Die OVB Holding AG kann somit keine Gewähr dafür übernehmen, dass die tatsächliche Entwicklung der Vermögens-, Finanz- und Ertragslage der Gesellschaft mit den in diesem Dokument enthaltenen Aussagen übereinstimmt, und übernimmt keine Verpflichtung, die in diesem Dokument enthaltenen Äußerungen zu aktualisieren.

Finanzkalender 2026

26. März 2026	Veröffentlichung des Jahresabschlusses 2025, Analystenkonferenz
13. Mai 2026	Ergebnisse zum 1. Quartal 2026 und Conference Call
12. Juni 2026	Hauptversammlung 2026
11. August 2026	Ergebnisse zum 2. Quartal 2026 und Conference Call
3. November 2026	Ergebnisse zum 3. Quartal 2026 und Conference Call

Kontakt

OVB Holding AG

Heumarkt 1
50667 Köln
Deutschland

www.ovb.eu

Brigitte Bonifer
Director Investor Relations

Telefon: +49 (0) 221 - 2015 – 288

E-Mail: bbonifer@ovb.eu

Daniel Blum
Manager Investor Relations

Telefon: +49 (0) 221 - 2015 - 449

E-Mail: dblum@ovb.eu